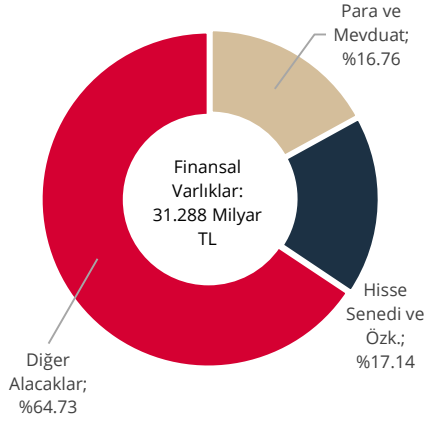


## V. Firmalar (Finansal Olmayan Kuruluşlar)

Finansal olmayan kuruluşların finansal varlıkları 2023 yılı dördüncü çeyreklik döneminde bir önceki döneme göre 2.285 milyar TL artış göstermiş ve 31.288 milyar TL olmuştur (Grafik 18). Söz konusu değişimde değerlendirme kaynaklı 1.054 milyar TL'lik azalış ile birlikte, 3.338 milyar TL işlem kaynaklı artışı etkili olmuştur (Grafik 19).

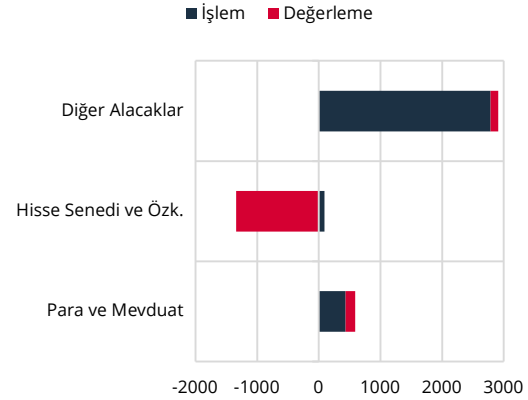
**Grafik 18: Finansal Varlıkların Araç Dağılımı, Stok (%)**



Kaynak: TCMB

Son Gözlem: 2023-IV

**Grafik 19: Finansal Varlıklar, Akım (Milyar TL)**

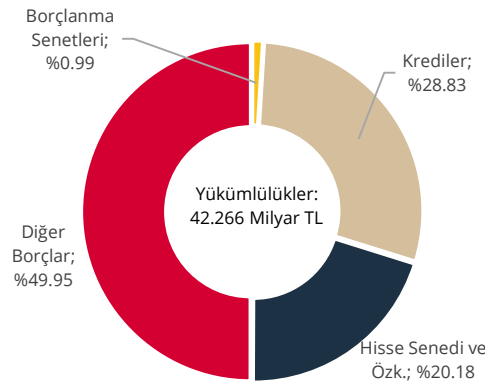


Kaynak: TCMB

Son Gözlem: 2023-IV

Finansal olmayan kuruluşların yükümlülükleri ise aynı dönemde 2.144 milyar TL artış göstermiş olup, 42.266 milyar TL düzeyine yükselmiştir (Grafik 20). Bu değişimde değerlendirme kaynaklı 819 milyar TL'lik azalış ile, işlem kaynaklı 2.964 milyar TL'lik artış etkili olmuştur (Grafik 21).

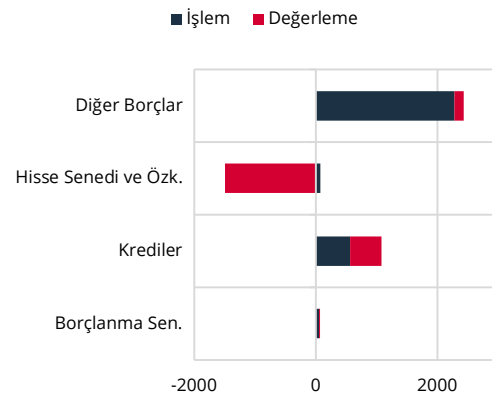
**Grafik 20: Yükümlülüklerin Araç Dağılımı, Stok (%)**



Kaynak: TCMB

Son Gözlem: 2023-IV

**Grafik 21: Yükümlülükler, Akım (Milyar TL)**

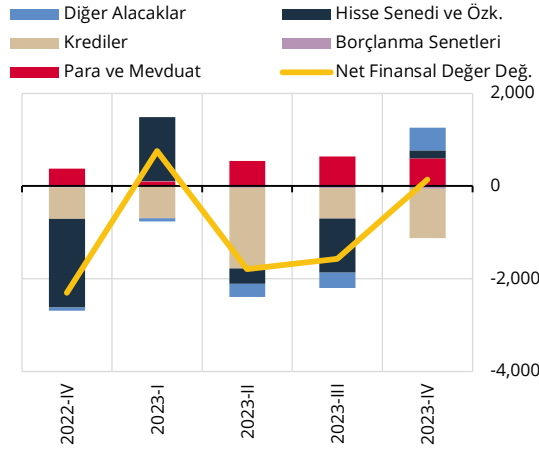


Kaynak: TCMB

Son Gözlem: 2023-IV

Finansal olmayan kuruluşların net finansal pozisyonu 2023 yılı dördüncü çeyreğinde bir önceki döneme göre 140 milyar TL artmıştır. Bu artışta para ve mevduatlar, diğer alacaklar ile hisse senetleri ve özkaynaklar kalemleri net değişimi varlık yönlü; krediler kalemi net değişimi ise yükümlülük yönlü etkili olmuştur (Grafik 22). Sektörün borçlarının GSYİH'ye oranı %48, toplam finansal varlıklara oranı ise %40 seviyesinde gerçekleşmiştir (Grafik 23).

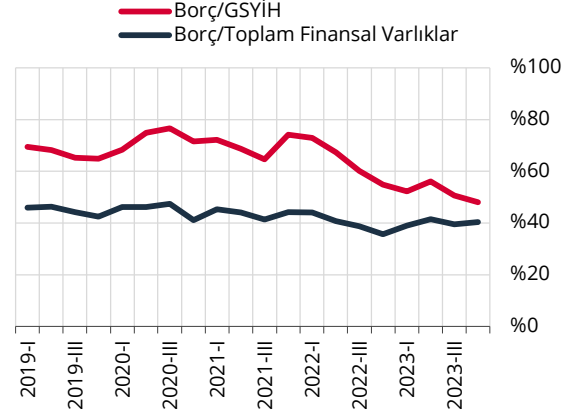
**Grafik 22: Finansal Olmayan Kuruluşlar Net Finansal Pozisyon Değişimi (Milyar TL)**



Kaynak: TCMB

Son Gözlem: 2023-IV

**Grafik 23: Finansal Olmayan Kuruluşların Borcu\* (%)**



Kaynak: TCMB, TÜİK.

Son Gözlem: 2023-IV

Dipnot: Borçlar; krediler ve borçlanma senetlerinden oluşmaktadır.