

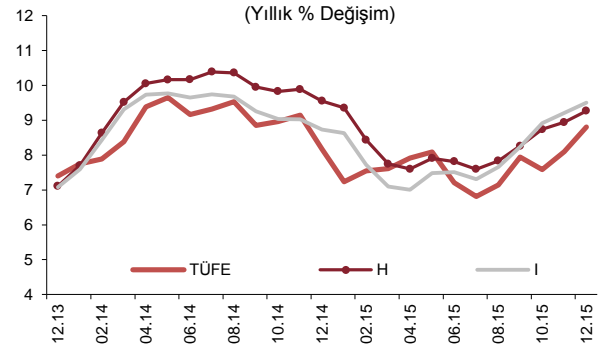
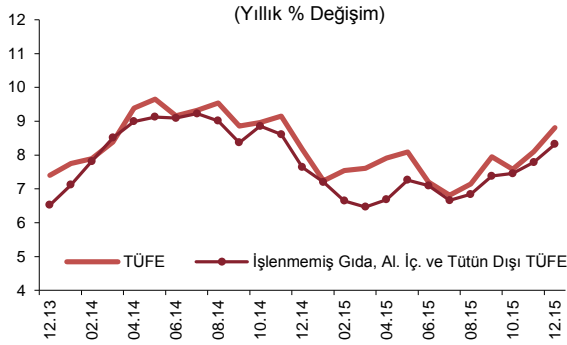
ÖZET...

Aralık ayında tüketici fiyatları yüzde 0,21 oranında artmış ve yıllık enflasyon 0,71 puan yükselerek yüzde 8,81 olmuştur. Enflasyondaki yükselişte işlenmemiş gıda fiyatlarındaki artış ile enerji fiyatlarındaki baz etkisi öne çıkmıştır. Bu dönemde Türk lirasındaki birikimli değer kaybının etkileri zayıflamaya devam etmekle birlikte temel mal grubu enflasyonundaki yükseliş sürmüştür. Hizmet enflasyonu da yüksek seyrini korumuştur. Çekirdek enflasyon göstergelerinin yıllık enflasyonu artmış, ana eğilimi ise sınırlı oranda iyileşmiştir. Fiyatları yönetilen-yönlendirilen bazı ürünlerde Ocak ayı başında yapılan ayarlamaların enflasyon üzerindeki toplam etkisi 0,7 puanı bulabilecektir.

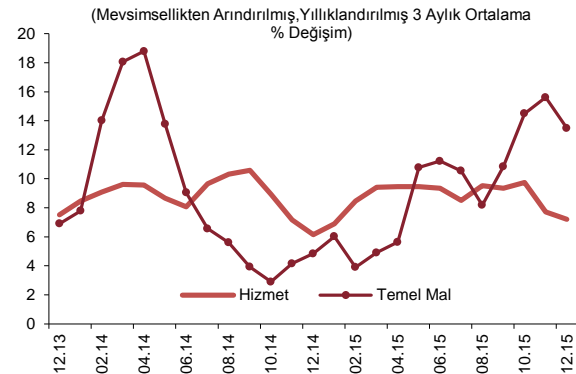
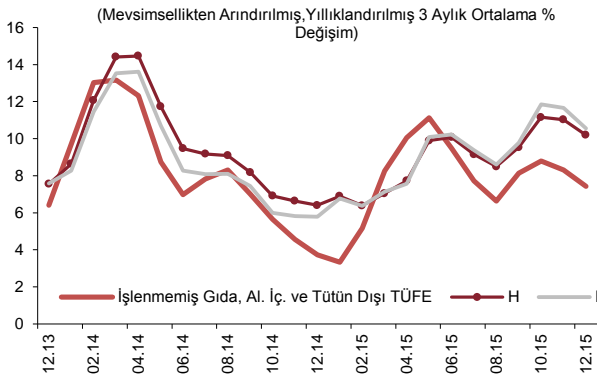
...DEĞERLENDİRMELER...

Aralık ayında tüketici fiyatları yüzde 0,21 oranında artmış ve yıllık tüketici enflasyonu 0,71 puan yükselerek yüzde 8,81 olmuştur. Bu dönemde ÖKTG-H ve ÖKTG-I endekslerinin yıllık değişim oranları sırası ile 0,33 ve 0,29 puan artarak yüzde 9,27 ve 9,51'e yükselmiştir.

Alt grupların yıllık tüketici enflasyonuna katkıları incelendiğinde, Aralık ayında gıda, enerji ve temel mal grubu katkılarının sırasıyla 0,34, 0,22 ve 0,14 puan arttığı gözlenmiştir. Diğer alt grup katkılarında ise kayda değer bir değişiklik olmamıştır.



Mevsimsellikten arındırılmış verilerle üç aylık ortalamalara göre incelendiğinde, çekirdek enflasyon göstergelerinin ana eğilimi Aralık ayında düşüş kaydetmiştir. Bu dönemde, hizmet grubu ana eğilimi zayıflamaya devam etmiş; Türk lirasındaki birikimli değer kaybı etkilerinin hafiflemesine bağlı olarak temel mal grubu eğilimi de gerilemiştir.

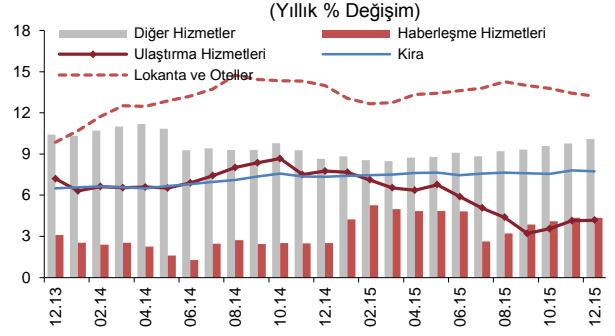
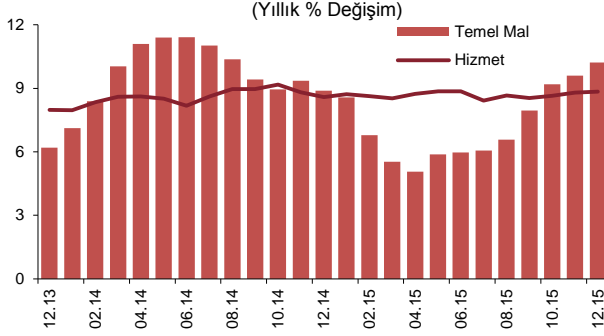


Aralık ayında hizmet fiyatları yüzde 0,22 oranında artmış ve grup yıllık enflasyonu sınırlı bir yükselişle yüzde 8,85 olmuştur. Bu dönemde yıllık enflasyon, lokanta-oteller ve kirada bir miktar gerilerken ulaştırma ve haberleşme hizmetlerinde yatay seyretmiş, diğer hizmetler grubunda ise yükselmiştir. Hizmet fiyatlarında 2008 yılından bu yana en yüksek yıl sonu artışı kaydedilmiştir. Bu gelişmede, yıl genelinde gıda ve döviz kuruna bağlı maliyet artışlarının fiyatlara yansıdığı lokanta-otel (yüzde 13,23) ve diğer hizmetler (yüzde 10,09) grupları öne çıkmıştır. Kira ise 2015

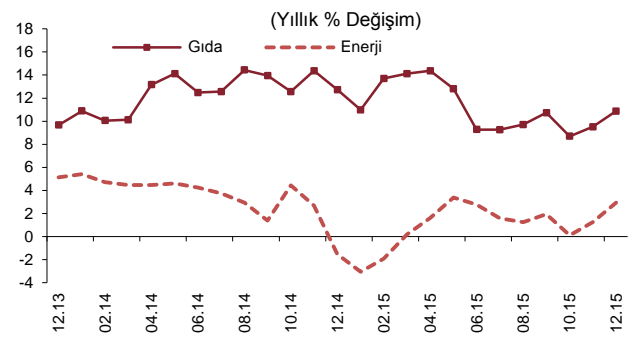
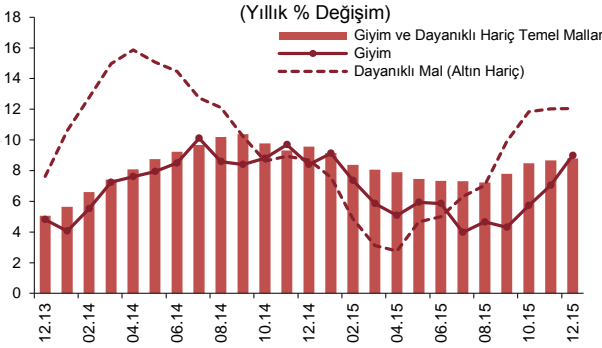
ARALIK AYI FİYAT GELİŞMELERİ

5 OCAK 2016

yılında yüzde 7,73 ile son yıllara kıyasla daha yüksek bir oranda artmıştır. Öte yandan, petrol fiyatlarındaki yavaşlamaya bağlı olarak ulaştırma hizmetleri grubunda yıllık enflasyon yüzde 4,17 ile daha sınırlı gerçekleşmiştir.



Temel mal grubu yıllık enflasyonu Aralık ayında 0,61 puanlık artışla yüzde 10,22'ye yükselmiştir. Bu dönemde, yıllık enflasyon dayanıklı tüketim malları grubunda yatay seyredirken diğer alt gruplarda artış kaydetmiştir. Dayanıklı mal grubu fiyatları otomobil ve mobilya kalemlerine bağlı olarak Aralık ayında gerilemiştir. Giyim ve dayanıklı dışı mal fiyatlarında döviz kurunun gecikmeli etkileri yavaşlayarak da olsa sürmüştü ve grup yıllık enflasyonu yüzde 8,79'a yükselmiştir. Giyim fiyatları Aralık ayında mevsim ortalamalarının altında gerilemiş ve grup yıllık enflasyonu yukarı yönlü seyrini güçlenerek sürdürmüştür. Özetle Aralık ayında Türk lirasındaki birikimli değer kaybının etkileri temel mal grubu genelinde hafiflemekle birlikte hissedilmeye devam etmiştir.



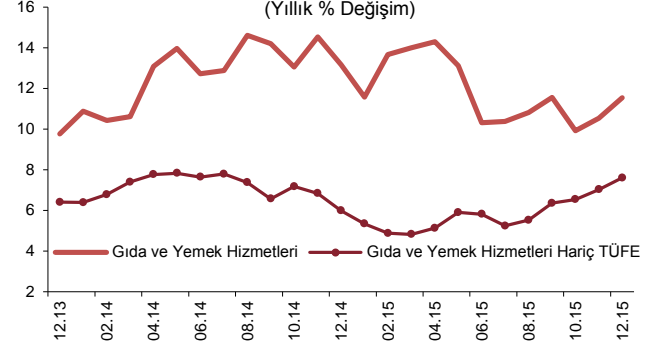
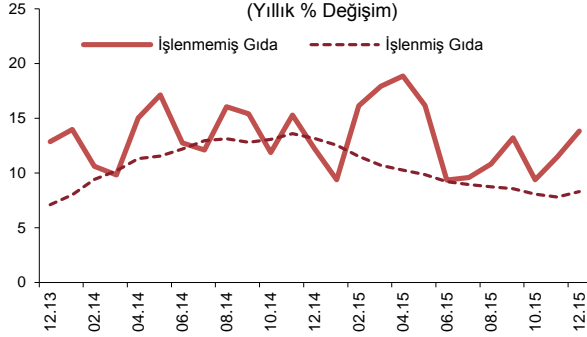
Enerji fiyatları Aralık ayında yüzde 0,22 oranında azalmıştır. Bu dönemde, enerji enflasyonunun ana belirleyicisi uluslararası petrol fiyatlarındaki gerilemeyle yüzde 1,55 oranında düşen akaryakıt fiyatları olmuştur. Buna rağmen, yıllık enerji enflasyonu baz etkisiyle yaklaşık 1,7 puan artışla yüzde 2,96'ya yükselmiştir. Yıl genelinde şebeke suyu fiyatlarında süregelen yüksek oranlı artışlar enerji enflasyonundaki olumlu görünümü sınırlayan başlıca unsur olmuştur.

Aralık ayında gıda ve alkolsüz içecekler grubunda yıllık enflasyon 1,35 puanlık artışla yüzde 10,87'ye yükselmiştir. Bu dönemde, gıda fiyatlarındaki yükselişin temel sürükleyicisi sebze kaynaklı olarak işlenmemiş gıda grubu olmuştur. Sebze grubunda yıllık enflasyonun yüzde 23,32'ye ulaşmasıyla işlenmemiş gıda enflasyonu yılı yüzde 13,83 ile tamamlamıştır. Böylelikle işlenmemiş gıda enflasyonu son üç yılda ortalama yüzde 13 ile yüksek bir artış eğilimi sergilemiştir. Diğer taraftan, kırmızı et fiyatları geçen ayın ardından bu dönemde de sınırlı bir düşüş kaydetmiştir. Son bir yıllık dönemde yavaşlama eğilimi gösteren işlenmiş gıda yıllık enflasyonu Aralık ayında temelde katı-sıvı yağ ve ekmek-tahıl grubu fiyat gelişmelerine bağlı olarak yükselmiştir. Başta zeytinyağı ve ayçiçek yağı olmak üzere sıvı yağ fiyatları 2015 yılında kayda değer bir artış sergilemiştir. Sonuç olarak, işlenmiş gıda grubu yıllık enflasyonu bu dönemde 0,5 puan artarak yılı yüzde 8,33 ile tamamlamıştır.

ARALIK AYI FİYAT GELİŞMELERİ

5 OCAK 2016

Bu dönemde, gıda ve yemek hizmetleri grubunun yıllık enflasyonu yüzde 11,55'e, gıda ve yemek hizmetleri hariç tüketici enflasyonu ise yüzde 7,61'e yükselmiştir.



Başta tütün ürünleri ve elektrik olmak üzere, fiyatları yönetilen-yönlendirilen bazı ürünlerde Ocak ayı başında yapılan ayarlamaların enflasyon üzerinde belirgin bir artırıcı etki oluşturması beklenmektedir. Mevcut durumda yapılan ilk hesaplamalar söz konusu etkinin yaklaşık 0,7 puan seviyesinde gerçekleşeceğine işaret etmektedir. Söz konusu etki, firma fiyatlama tercihlerine göre değişiklik gösterebileceği gibi olası ikincil etkileri de içermemektedir.

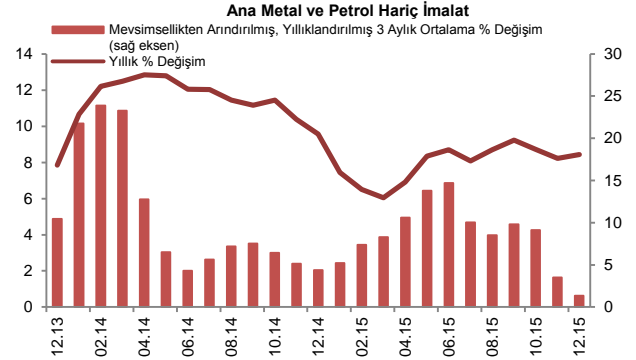
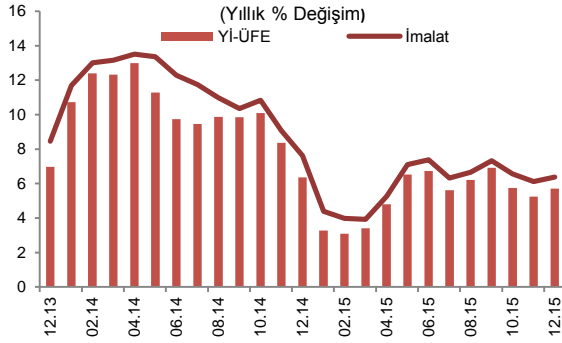
	Aylık Yüzde Değişim		Yıllık Yüzde Değişim	
	Aralık 2015	Aralık 2014	Aralık 2015	Aralık 2014
TÜFE	0,21	-0,44	8,81	8,17
1. Mallar	0,20	-0,71	8,79	7,99
Enerji	-0,22	-1,86	2,96	-1,54
Gıda ve Alkolsüz İçecekler	1,24	0,00	10,87	12,73
İşlenmemiş Gıda	1,73	-0,37	13,83	12,24
Taze Meyve-Sebze	3,75	-2,48	18,28	10,86
Diğer İşlenmemiş Gıda	0,58	0,93	11,37	13,08
İşlenmiş Gıda	0,80	0,33	8,33	13,16
Ekmek ve Tahıllar	1,17	0,46	5,96	14,83
Diğer İşlenmiş Gıda	0,60	0,26	9,70	12,15
Enerji ve Gıda Dışı Mallar	-0,40	-0,79	9,61	8,68
Temel Mallar	-0,48	-1,03	10,22	8,89
Dayanıklı Mallar	-0,26	-0,11	12,12	8,69
Dayanıklı Mallar (Altın Hariç)	-0,27	-0,30	12,05	8,70
Alkollü İçecekler ve Tütün	0,00	-0,01	5,68	7,67
Altın	-0,02	3,83	13,52	8,44
2. Hizmetler	0,22	0,18	8,85	8,59
Kira	0,45	0,53	7,73	7,34
Lokanta ve Oteller	0,33	0,51	13,23	13,98
Ulaştırma Hizmetleri	0,03	-0,01	4,17	7,76
Haberleşme Hizmetleri	0,00	0,00	4,36	2,50
Diğer Hizmetler ^(*)	0,19	-0,10	10,09	8,64
3. Temel Göstergeler				
İşlenmemiş Gıda, Al. İç. ve Tütün Dışı TÜFE	0,01	-0,48	8,32	7,64
ÖKTG-H	0,04	-0,26	9,27	9,55
ÖKTG-I	-0,11	-0,38	9,51	8,73

Kaynak: TÜİK, TCMB.

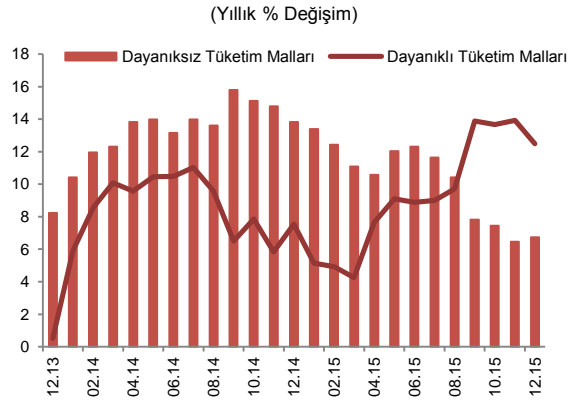
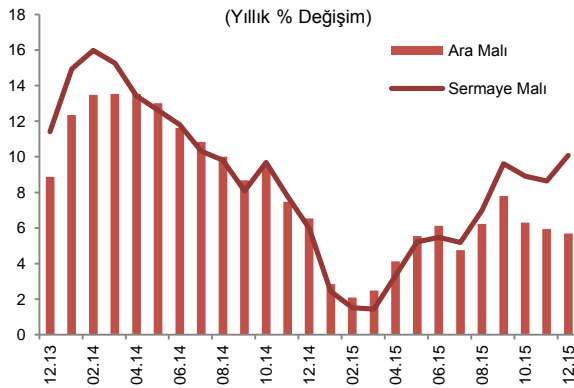
(*) Diğer hizmetler: Kira, lokanta ve oteller, ulaştırma ile haberleşme hizmetleri dışında kalan hizmet endeksi.

... Yi-ÜFE ...

Yurt içi üretici fiyatları Aralık ayında yüzde 0,33 oranında düşmüş, yıllık enflasyon 0,46 puan artarak yüzde 5,71 olmuştur. Üretici fiyatlarındaki düşüşte başta petrol olmak üzere uluslararası emtia fiyatları belirleyici olmuştur. Diğer taraftan, yıllık enflasyon imalat sanayisinde yüzde 6,38'e, petrol ve ana metal hariç imalat sanayisinde ise yüzde 8,44'e yükselmiştir.



Ana sanayi gruplarına göre incelendiğinde, Aralık ayında dayanıksız tüketim malları ve sermaye mallarında fiyatlar artarken dayanıklı tüketim malları ve ara mallarda fiyatların gerilediği gözlenmiştir. Dayanıklı tüketim malı fiyatlarındaki düşüş tüketici elektroniği ürünleri fiyatlarından kaynaklanmıştır. Bu dönemde ara malı imalatı fiyatları aylık bazda yüzde 0,48 oranında gerilerken çelik ürünleri fiyatları bu gelişmede temel belirleyici olmuştur. Sermaye malı imalatındaki fiyat artışında makine imalatı ön plana çıkmıştır. Dayanıksız tüketim malları aylık fiyat artışında ise başta et ve et ürünleri olmak üzere gıda imalatında gözlenen fiyat artışlarının etkisi izlenmiştir. Sonuç olarak, Aralık ayında tüketici enflasyonu üzerindeki maliyet yönlü baskıların ılımlı seyrettiği gözlenmiştir.



... TABLOLAR

Aralık Ayı TÜFE ve Alt Kalemler (Yüzde Değişim)					
	Ağırlık	2015		2014	
		Aylık	Yıllık	Aylık	Yıllık
TÜFE	100	0,21	8,81	-0,44	8,17
Gıda ve Alkolsüz İçecekler	24,25	1,24	10,87	0,00	12,73
Alkollü İçecekler ve Tütün	4,82	0,00	5,68	-0,01	7,67
Giyim ve Ayakkabı	7,38	-1,98	8,99	-3,71	8,43
Konut	15,79	0,43	6,71	0,13	6,83
Ev Eşyası	7,78	0,53	10,95	0,12	8,06
Sağlık	2,57	0,14	7,16	0,13	8,62
Ulaştırma	15,38	-0,57	6,40	-1,78	2,07
Haberleşme	4,38	-0,22	3,56	-0,11	1,61
Eğlence ve Kültür	3,54	-0,17	11,56	-0,01	5,68
Eğitim	2,53	0,04	6,39	0,01	8,31
Lokanta ve Oteller	6,98	0,33	13,23	0,51	13,98
Çeşitli Mal ve Hizmetler	4,60	0,45	11,00	0,79	9,68

Kaynak: TÜİK.

Aralık Ayı Yİ-ÜFE ve Alt Kalemler (Yüzde Değişim)					
	Ağırlık	2015		2014	
		Aylık	Yıllık	Aylık	Yıllık
Yİ-ÜFE	100	-0,33	5,71	-0,76	6,36
Madencilik	3,40	-1,92	-0,69	-1,55	1,02
İmalat	86,21	-0,27	6,38	-0,52	7,63
Petrol Ürünleri Hariç İmalat	83,24	0,02	7,28	-0,06	8,98
Petrol ve Ana Metal Ürünleri Hariç İmalat	75,00	0,20	8,44	0,01	9,56
Elektrik, gaz üretimi ve dağıtımı	9,30	-0,52	0,19	-2,92	-3,56
Su Temini	1,09	1,05	19,95	0,17	11,90
Ana Sanayi Kollarına göre Yİ-ÜFE					
Ara Malı		-0,48	5,69	-0,25	6,53
Dayanıklı Tüketim Malları		-0,17	12,48	1,10	7,55
Dayanaksız Tüketim Malları		0,56	6,73	0,30	13,82
Sermaye Malı		0,38	10,08	-0,93	5,97
Enerji		-2,22	-2,57	-5,10	-7,64

Kaynak: TÜİK.

Bu rapor, fiyat istatistiklerinin Türkiye İstatistik Kurumu (TÜİK) tarafından yayımlanmasını izleyen iş günü içinde yayımlanmakta ve TCMB'nin bir önceki ayın enflasyon rakamlarına ilişkin ilk görüşlerini ifade etmekte olup, resmi fiyat istatistiklerinin açıklanması ile Para Politikası Kurulu toplantısı arasında geçen süre zarfında aylık enflasyon gelişmelerinin kamuoyu tarafından daha sağlıklı biçimde yorumlanmasına katkıda bulunmayı amaçlamaktadır.