

TEMMUZ AYI FİYAT GELİŞMELERİ 5 AĞUSTOS 2014

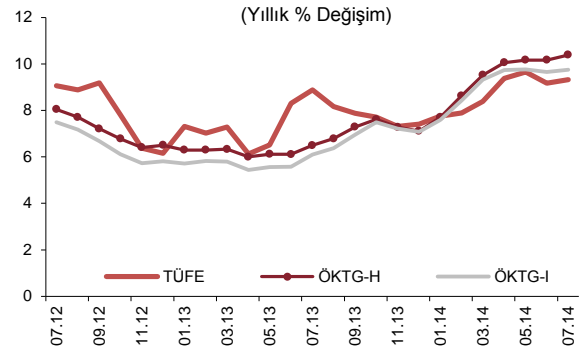
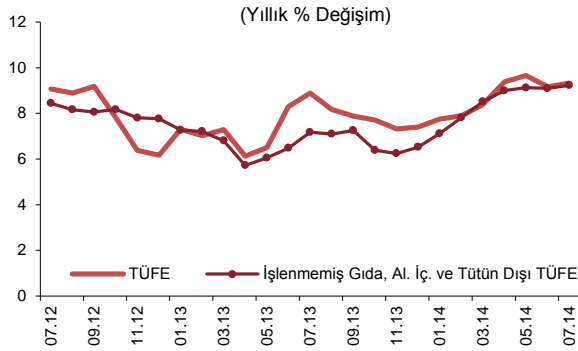
ÖZET...

Temmuz ayında yıllık tüketici enflasyonu yüzde 9,32'ye yükselmiştir. Gıda fiyatlarındaki yüksek seyir bu dönemde de sürmüştür. Hizmet grubunun enflasyon eğilimi yükselirken temel mal grubunun enflasyon eğilimi iyileşmeye devam etmiştir.

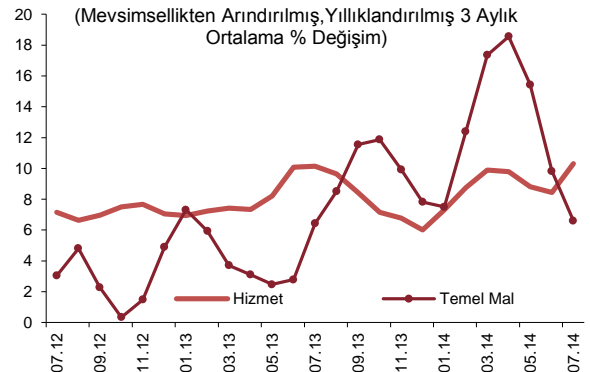
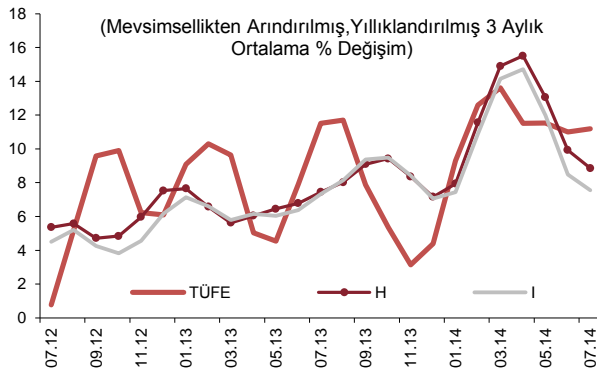
...DEĞERLENDİRMELER...

Temmuz ayında tüketici fiyatları yüzde 0,45 oranında artmış ve yıllık enflasyon yüzde 9,32'ye yükselmiştir. Bu dönemde ÖKTG-H ve ÖKTG-I endekslerinin yıllık artış oranı önceki aya kıyasla sırasıyla 0,22 ve 0,10 puan artarak yüzde 10,39 ve yüzde 9,75 olarak gerçekleşmiştir.

Alt grupların yıllık tüketici enflasyonuna katkıları incelendiğinde, hizmet ve alkol-tütün-altın grubunun katkısı sırasıyla 0,16 ve 0,15 puan yükselirken temel mal grubunun katkısı 0,12 puan gerilemiştir. Enerji ve gıda gruplarının katkısında ise belirgin bir değişiklik gözlenmemiştir.



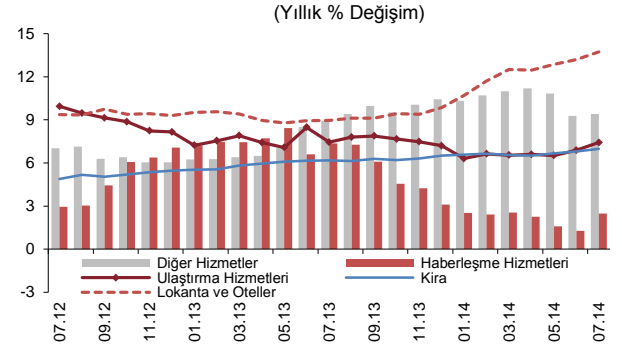
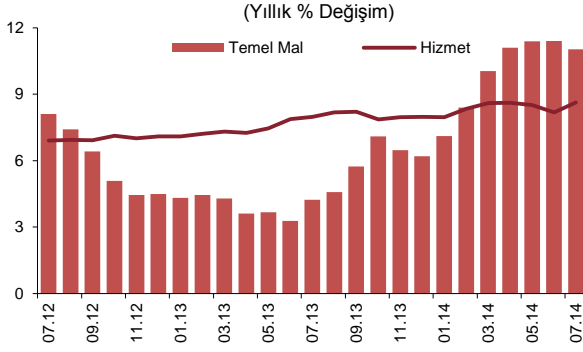
Enflasyonun 3 aylık ortalamalara göre ana eğilimleri incelendiğinde çekirdek enflasyon göstergelerindeki iyileşmenin yavaşlayarak da olsa devam ettiği gözlenmiştir. ÖKTG-H ve ÖKTG-I eğilimleri Temmuz ayında yaklaşık 1'er puan azalırken gıda ürünlerinin tamamını dışlayan ÖKTG-I göstergesinin eğilimi yüzde 7,5 seviyesine gerilemiştir. Bu gerilemede döviz kuru gelişmelerinin temel mal grubu yıllık enflasyonu üzerindeki birikimli etkilerinin zayıflaması etkili olmuştur. Bu çerçevede mevsimsellikten arındırılmış verilerle temel mal enflasyonu eğilimindeki iyileşme sürmüştür. Buna karşılık, hizmet grubunda enflasyon eğilimi bu dönemde yükselerek çekirdek göstergelerdeki iyileşmeyi sınırlamıştır.



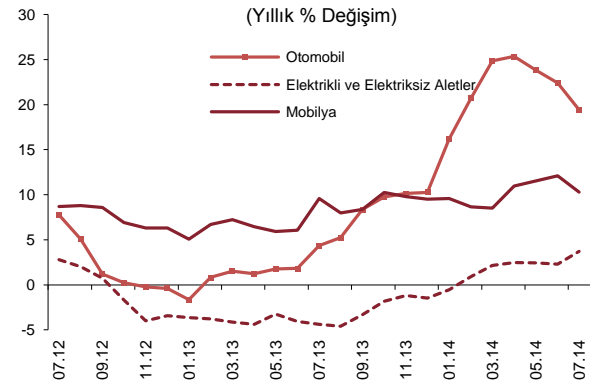
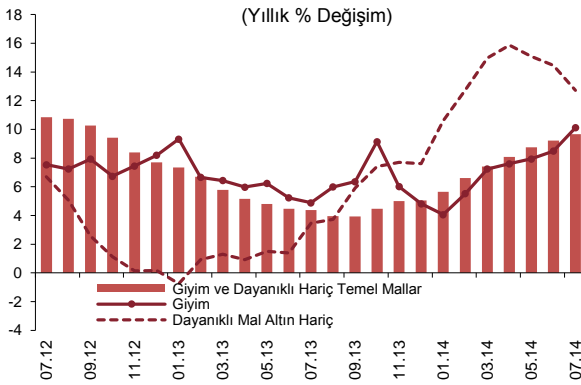
Temmuz ayında hizmet fiyatları aylık bazda yüzde 1,20 oranında artmış ve grup yıllık enflasyonu 0,44 puanlık artışla yüzde 8,62'ye yükselmiştir. Son yılların en yüksek aylık artışının kaydedildiği bu dönemde, özellikle haberleşme hizmetleri (sabit telefon görüşme ücretlerinde

TEMMUZ AYI FİYAT GELİŞMELERİ 5 AĞUSTOS 2014

yüzde 7,5), paket turlar ve yiyecek hizmetleri fiyatlarındaki artışlar ön plana çıkmıştır. Bu dönemde yıllık enflasyonun tüm alt gruplarda yükseldiği gözlenmiştir. Özellikle lokanta-otel hizmetlerinde yıllık enflasyon yüzde 13,74'e yükselirken kira yıllık enflasyonu artış eğilimini sürdürerek yüzde 7 seviyesine ulaşmıştır.



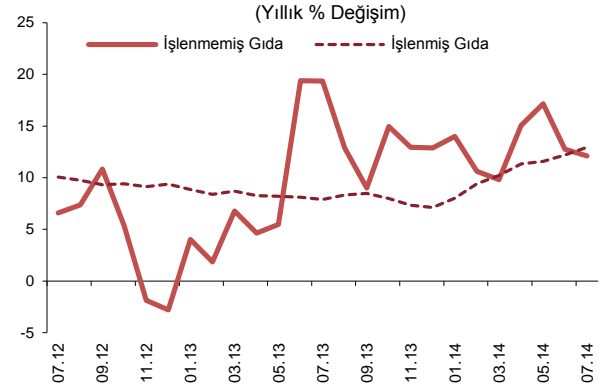
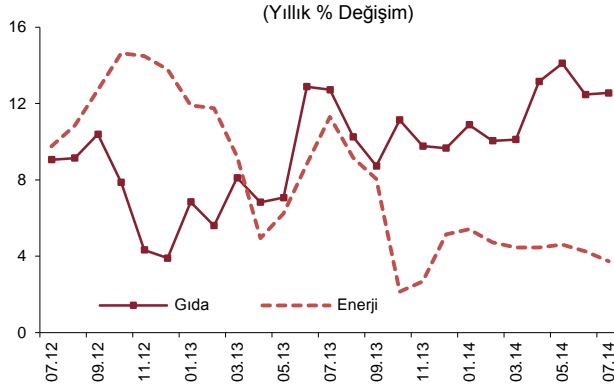
Temel mal grubu yıllık enflasyonu Temmuz ayında yüzde 11'e gerilemiştir. Mayıs ve Haziran aylarında gerileyen dayanıklı tüketim malları fiyatları Temmuz ayında yatay bir seyir izlemiş ve grup yıllık enflasyonundaki düşüş eğilimi sürmüştür. Buna karşılık, döviz kuru etkilerinin daha gecikmeli bir şekilde hissedildiği giyim ve dayanıklı dışı temel mal grubunda yıllık enflasyondaki artış eğilimi devam etmiştir. Giyim fiyatlarında ise Temmuz ayı indirimlerinin mevsim ortalamalarının altında kalması ile grup yıllık enflasyonu yüzde 10,1'e yükselmiştir. Sonuç olarak, döviz kuru gelişmelerinin alt gruplara farklı sürelerde yansması nedeniyle dayanıklı tüketim malları ile kalan grupların yıllık enflasyonunun seyrindeki ayrışma devam etmiştir.



Temmuz ayında enerji fiyatları yüzde 0,72 oranında yükselmiştir. Bu gelişmede, su fiyatlarındaki belirgin artış (yüzde 1,67) ile akaryakıt ve tüp gaz fiyatları belirleyici olmuştur. Yıllık enerji enflasyonu baz etkisiyle yüzde 3,74'e gerileyerek ılımlı seyrini korumuştur.

Gıda ve alkolsüz içecekler grubunda yıllık enflasyon sınırlı bir yükselişle yüzde 12,56 olmuştur. İşlenmemiş gıda yıllık enflasyonu kırmızı et ve süt fiyatlarındaki artışlara karşın taze meyve fiyatlarındaki düşüşün etkisiyle bu dönemde yüzde 12,1'e gerilemiştir. Diğer taraftan işlenmiş gıda fiyatlarındaki yukarı yönlü seyir devam etmiştir. Artışlar alt gruplar geneline yayılmakla birlikte özellikle ekmekek, süt ürünleri, çay ve şeker fiyatlarında daha belirgin olmuştur. Böylelikle işlenmiş gıda yıllık enflasyonu yüzde 13 seviyesine ulaşmıştır.

TEMMUZ AYI FİYAT GELİŞMELERİ 5 AĞUSTOS 2014



Temmuz ayında alkollü içecek ve tütün ürünleri fiyatları yaklaşık yüzde 2 oranında artmış, bu gelişmenin yıllık tüketici enflasyonuna katkısı 0,12 puan olmuştur. Bu dönemde alkollü içeceklerdeki fiyat artışında maktu vergilerdeki artış etkili olurken bazı sigaraların fiyatlarında da yükseliş kaydedilmiştir.

	Aylık Yüzde Değişim		Yıllık Yüzde Değişim	
	Temmuz 2014	Temmuz 2013	Temmuz 2014	Temmuz 2013
TÜFE	0,45	0,31	9,32	8,88
1. Mallar	0,14	0,13	9,60	9,23
Enerji	0,72	1,21	3,74	11,30
Gıda ve Alkolsüz İçecekler	0,30	0,22	12,56	12,72
İşlenmemiş Gıda	-0,46	0,11	12,10	19,35
Taze Meyve-Sebze	-2,32	-0,30	1,24	37,24
Diğer İşlenmemiş Gıda	0,63	0,41	19,57	9,00
İşlenmiş Gıda	0,99	0,32	12,96	7,90
Ekmek ve Tahıllar	0,77	0,64	14,30	11,63
Diğer İşlenmiş Gıda	1,12	0,12	12,15	5,66
Enerji ve Gıda Dışı Mallar	-0,23	-0,39	10,06	5,56
Temel Mallar	-0,73	-0,39	11,03	4,23
Dayanıkları Mallar	0,15	1,36	12,67	2,45
Dayanıkları Mallar (Altın Hariç)	0,04	1,58	12,73	3,47
Alkollü İçecekler ve Tütün	1,99	-0,08	5,06	15,99
Altın	2,52	-2,74	11,57	-13,15
2. Hizmetler	1,20	0,79	8,62	7,97
Kira	0,67	0,51	6,97	6,18
Lokanta ve Oteller	1,05	0,58	13,74	8,97
Ulaştırma Hizmetleri	1,17	0,68	7,42	7,44
Haberleşme Hizmetleri	2,24	1,03	2,47	7,36
Diğer Hizmetler*	1,19	1,06	9,42	8,94
3. Temel Göstergeler				
İşlenmemiş Gıda, Al. İç. ve Tütün Dışı TÜFE	0,48	0,36	9,22	7,18
ÖKTG-H	0,42	0,22	10,39	6,49
ÖKTG-I	0,29	0,20	9,75	6,09

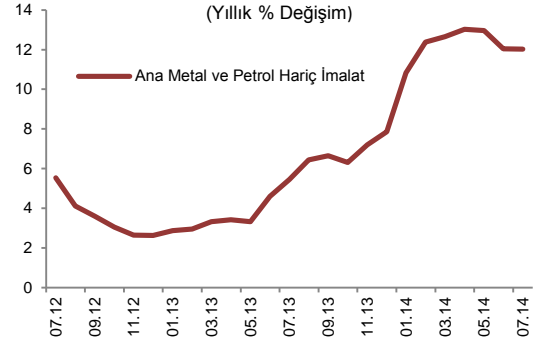
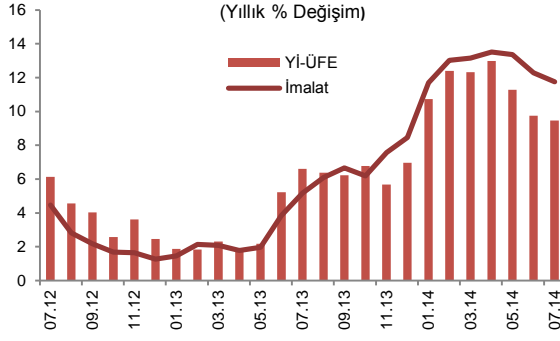
Kaynak: TÜİK, TCMB.

*Diğer hizmetler: Kira, lokanta ve oteller, ulaştırma ile haberleşme hizmetleri dışında kalan hizmet endeksi.

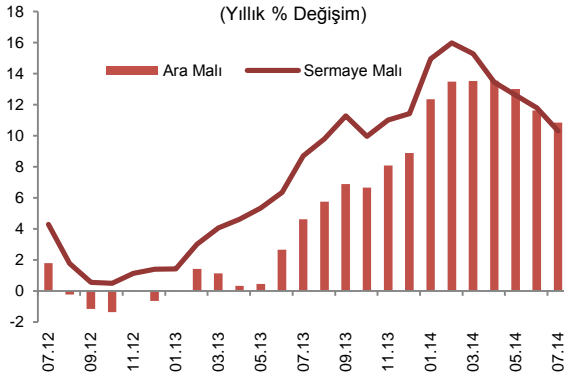
TEMMUZ AYI FİYAT GELİŞMELERİ 5 AĞUSTOS 2014

...Yİ-ÜFE...

Yurt içi üretici fiyatları Temmuz ayında 0,73 oranında artarken grup yıllık enflasyonu yüzde 9,46'ya gerilemiştir. Bu dönemde yıllık enflasyon imalat sanayinde yüzde 11,75'e gerilerken petrol ve ana metal hariç imalat sanayinde yüzde 12 seviyesinde yatay seyretmiştir.



Ana sanayi gruplarına göre incelendiğinde, Temmuz ayında dayanıksız tüketim mallarında belirgin olmak üzere tüm ana gruplarda fiyat artışı kaydedilmiştir. Dayanıksız tüketim mallarındaki artışta imalat sanayi alt grupları arasında en yüksek yıllık artış oranına (yüzde 17,27) sahip olan gıda fiyatları belirleyici olmuştur. Yıllık enflasyon ara ve sermaye mallarında ise gerilemeye devam etmiştir. Sonuç olarak Temmuz ayı, gıda imalatı kaynaklı baskıların görece güçlü seyrettiği bir dönem olmuştur. Gıda dışı imalat sanayi fiyatlarının seyri ise tüketici fiyatları üzerinde maliyet yönlü baskıların ılımlı seyrettiğine işaret etmiştir.



TEMMUZ AYI FİYAT GELİŞMELERİ 5 AĞUSTOS 2014

...TABLOLAR

Temmuz Ayı TÜFE ve Alt Kalemler (Yüzde Değişim)					
	Ağırlık	2014		2013	
		Aylık	Yıllık	Aylık	Yıllık
TÜFE	100	0,45	9,32	0,31	8,88
Gıda ve Alkolsüz İçecekler	24,45	0,30	12,56	0,22	12,72
Alkollü İçecekler ve Tütün	5,29	1,99	5,06	-0,08	15,99
Giyim ve Ayakkabı	7,17	-3,28	10,11	-4,68	4,93
Konut	16,41	0,56	5,41	0,44	7,87
Ev Eşyası	7,52	0,24	9,29	0,14	4,73
Sağlık	2,44	0,30	9,32	0,45	2,31
Ulaştırma	15,54	0,71	10,29	2,28	9,77
Haberleşme	4,70	1,90	1,32	0,94	5,90
Eğlence ve Kültür	3,36	2,97	8,79	0,27	2,85
Eğitim	2,26	0,59	9,05	0,81	5,90
Lokanta ve Oteller	6,58	1,05	13,74	0,58	8,97
Çeşitli Mal ve Hizmetler	4,28	0,63	8,77	-0,33	3,97

Kaynak: TÜİK.

Temmuz Ayı Yİ-ÜFE ve Alt Kalemler (Yüzde Değişim)					
	Ağırlık	2014		2013	
		Aylık	Yıllık	Aylık	Yıllık
Yİ-ÜFE	100	0,73	9,46	0,99	6,61
Madencilik	3,97	1,82	10,59	0,73	10,57
İmalat	85,93	0,67	11,75	1,16	5,16
Elektrik, Gaz Üretimi ve Dağıtım	9,31	0,88	-5,44	1,19	19,11
Su Temini	0,79	0,39	9,46	0,75	10,50

Kaynak: TÜİK.

Bu rapor, fiyat istatistiklerinin Türkiye İstatistik Kurumu (TÜİK) tarafından yayımlanmasını izleyen iş günü içinde yayımlanmakta ve TCMB'nin bir önceki ayın enflasyon rakamlarına ilişkin ilk görüşlerini ifade etmekte olup, resmi fiyat istatistiklerinin açıklanması ile Para Politikası Kurulu toplantısı arasında geçen süre zarfında aylık enflasyon gelişmelerinin kamuoyu tarafından daha sağlıklı biçimde yorumlanmasına katkıda bulunmayı amaçlamaktadır.