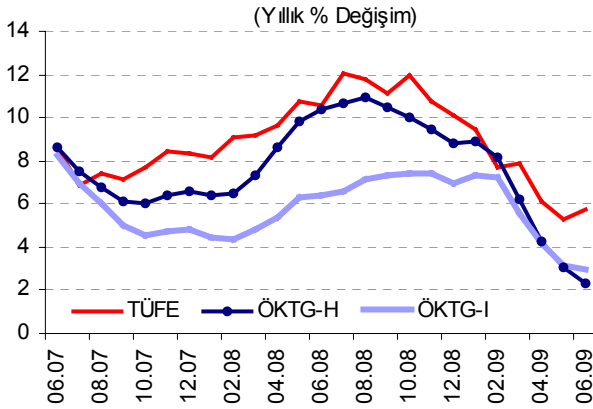


ÖZET...

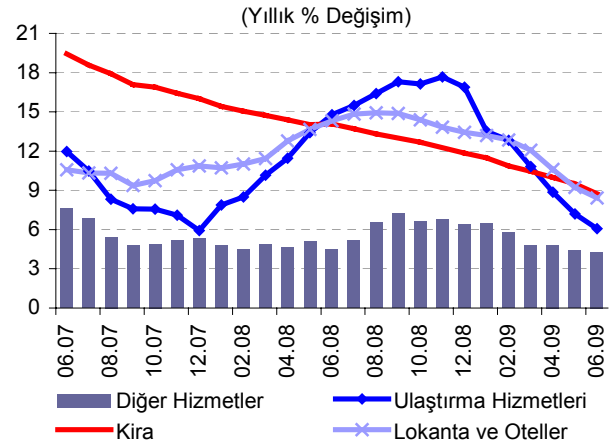
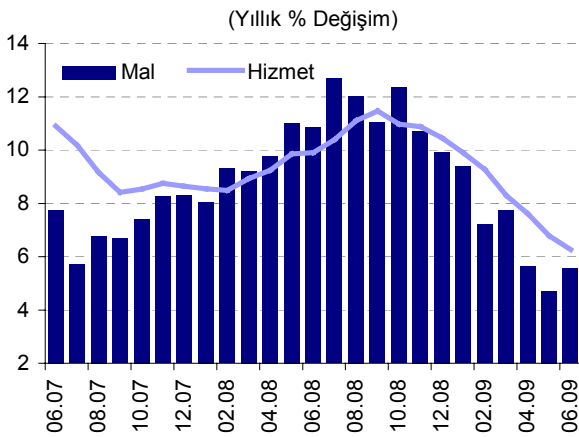
Haziran ayında tüketici fiyat endeksi yüzde 0,11 oranında artmış ve yıllık enflasyon yüzde 5,73'e yükselmiştir. Alt kalemler bazında değerlendirildiğinde, Para Politikası Kurulu toplantı özetlerinde de belirtildiği gibi, enflasyondaki artışın büyük ölçüde işlenmemiş gıda fiyatlarındaki baz etkisinden ve vergi indirimlerinin kısmen geri alınmasından kaynaklandığı, dolayısıyla geçici etkileri yansıttığı görülmektedir. Nitekim, söz konusu etkiler arındırıldığında enflasyondaki düşüşün sürdüğü gözlenmektedir. Bunun yanında, hizmet kaleminin yıllık fiyat artış oranı ve temel enflasyon göstergelerinin seyri de enflasyonun ana eğiliminin tarihsel olarak düşük seviyelerde olduğuna işaret etmektedir.

...DEĞERLENDİRMELER...



Haziran ayında tüketici fiyatları yüzde 0,11 oranında artmış ve yıllık enflasyon yüzde 5,73'e yükselmiştir. Enerji, işlenmemiş gıda ürünleri, alkollü içecekler ve tütün ürünleri ile altını dışlayan ÖKTG-H endeksinin yıllık artış oranı 0,72 puan düşerek yüzde 2,31'e gerilemiştir. Bu endeksten işlenmiş gıda ürünleri çıkarılarak elde edilen ÖKTG-I göstergesinin yıllık artış oranı da 0,19 puan gerileyerek yüzde 2,98 olmuştur.

Haziran ayında mal grubu fiyatları yüzde 0,11 oranında azalırken, hizmet grubu fiyatları yüzde 0,74 oranında artmıştır. Böylelikle, yıllık enflasyon mal grubunda yüzde 5,56'ya yükselirken, hizmet grubunda yüzde 6,27'ye düşmüştür.



Haziran ayında, ulaştırma hizmetleri fiyatlarının şehir içi toplu taşıma ücretlerindeki artışa bağlı olarak yükselmesine rağmen, baz etkisi nedeniyle bu alt grubun yıllık enflasyonundaki düşüş sürmüştür. Haberleşme hizmetleri fiyatlarında ise cep telefonu görüşme ücretleri kaynaklı yükseliş gözlenmiştir. Lokanta-oteller ile kira gruplarında yıllık enflasyon istikrarlı düşüş eğilimini koruyarak sırasıyla yüzde 8,43 ve yüzde 8,74 olmuştur.

HAZİRAN AYI FİYAT GELİŞMELERİ

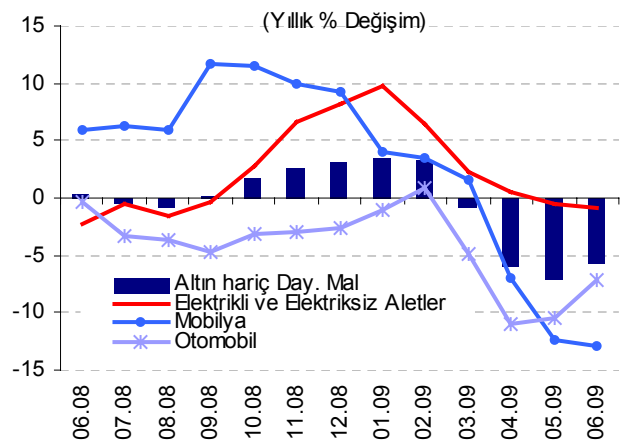
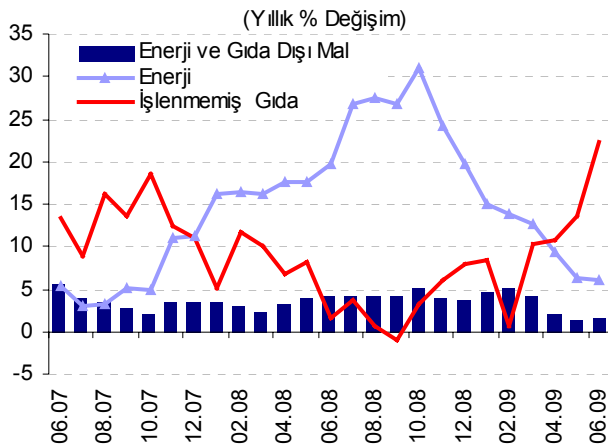


Türkiye Cumhuriyet Merkez Bankası

6 Temmuz 2009

Haziran ayında enerji fiyatları yüzde 1,63 oranında artarken, grup yıllık enflasyonu yüzde 6,09'a gerilemiştir. Bu dönemde petrol fiyatlarında gözlenen yükselişle birlikte akaryakıt ve tüp gaz fiyatlarında artışlar gözlenmiştir. Geçtiğimiz yıl elektrik ve doğalgaz tarifelerinde yapılan yüksek oranlı artışların oluşturduğu yüksek bazın ortadan kalkmasıyla kısa vadede enerji grubu yıllık enflasyonundaki azalışın sürmesi beklenmektedir.

Enerji ve gıda dışı mal grubu yıllık enflasyonu Haziran ayında sınırlı bir oranda artış göstererek yüzde 1,63 seviyesine gelmiştir. Giyim grubu fiyatlarında yıllık bazdaki gerileme eğilimi devam ederken, dayanıklı tüketim malları fiyatlarında aylık bazda artış gözlenmiştir. Altın fiyatları ise Haziran ayında yüzde 2,76 oranında artmıştır.



Dayanıklı mal (altın hariç) grubu fiyatları Haziran ayında yüzde 2,04 oranında artarken, grup yıllık enflasyonu yüzde -5,81 olmuştur. Söz konusu artışta, ÖTV oranlarının bazı sektörlerde eski seviyesine çekilmesi, bazı sektörlerde ise kademeli olarak yükseltilmesinin etkisi gözlenmiştir. Bu çerçevede, özellikle otomobil grubu fiyatlarındaki yüzde 3,97 oranındaki artış, dayanıklı tüketim malları grubundaki aylık fiyat artışının yaklaşık 1,7 puanını oluşturmuştur. Vergi oranlarındaki değişimlerin dayanıklı mal grubu enflasyonunu Temmuz ayında da artırıcı yönde etkileyeceği hatırlatılmalıdır.

	Aylık Yüzde Değişim		Yıllık Yüzde Değişim	
	Haziran 2009	Haziran 2008	Haziran 2009	Haziran 2008
TÜFE	0,11	-0,36	5,73	10,61
1. Mallar	-0,11	-0,90	5,56	10,85
Enerji	1,63	1,75	6,09	19,80
İşlenmemiş Gıda	-3,05	-9,99	22,35	1,60
İşlenmiş Gıda	-0,19	2,15	0,32	25,30
Enerji ve Gıda Dışı Mallar	0,44	0,25	1,63	4,18
Dayanıklı Mallar	2,10	0,45	-2,97	2,49
Altın Hariç Dayanıklı Mallar	2,04	0,64	-5,81	0,30
Yarı Dayanıklı Mallar	0,67	0,98	4,39	12,05
Dayanısız Mallar	-1,24	-2,59	8,95	12,09
2. Hizmetler	0,74	1,23	6,27	9,91
Kira	0,40	1,09	8,74	14,07
Lokanta ve Oteller	0,38	1,11	8,43	14,32
Ulaştırma Hizmetleri	1,30	2,35	6,08	14,79
Diğer Hizmetler	0,87	0,97	4,28	4,45

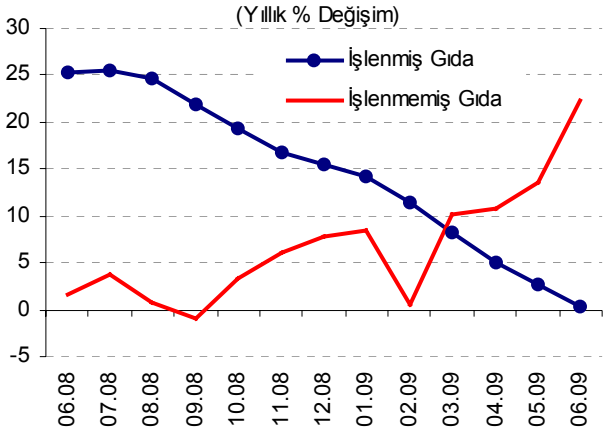
Kaynak: TÜİK, TCMB.

HAZİRAN AYI FİYAT GELİŞMELERİ



Türkiye Cumhuriyet Merkez Bankası

6 Temmuz 2009

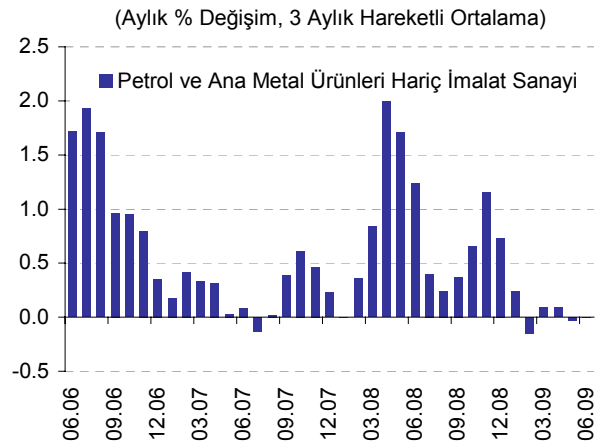
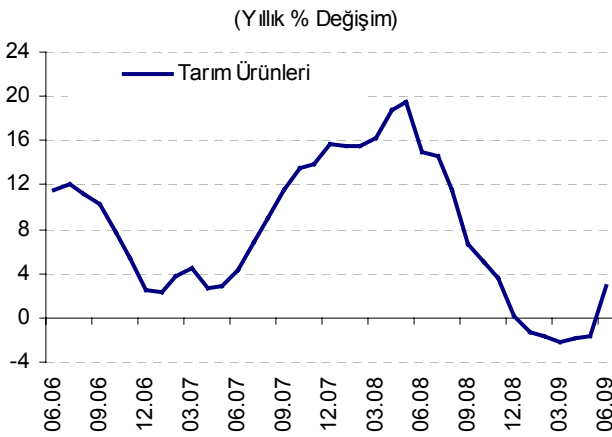


Haziran ayında işlenmemiş gıda fiyatları yüzde 3,05 oranında gerilerken grup yıllık enflasyonu yüzde 22,35'e yükselmiştir. Grup fiyatlarındaki yükselişin temel belirleyicisi, taze sebze ve meyve fiyatlarında geçtiğimiz yılın aynı ayındaki düşük baz olmuştur. Bunun yanında, söz konusu mallara olan dış talepte gözlenen canlanmanın da etkisi hissedilmiştir. Böylece, taze sebze ve meyve alt grubunda yıllık enflasyon yükselişini bu ay da sürdürerek yüzde 41,34 seviyesine ulaşmıştır. Grup fiyatlarının önümüzdeki dönemde dalgalı bir seyir izleyeceği tahmin edilmektedir.

İşlenmiş gıda grubu fiyatlarındaki düşüş Haziran ayında da sürmüştür ve bir önceki yılın aynı döneminde yüzde 25 seviyelerinde olan grup yıllık enflasyonu yüzde 0,32'ye gerilemiştir. Buna rağmen, işlenmemiş gıda fiyatlarındaki yüksek artışlar nedeniyle gıda ve alkolsüz içecekler grubu yıllık enflasyonu yüzde 9,68'e yükselmiştir.

...ÜFE...

Haziran ayında üretici fiyatları yıllık enflasyonu 0,6 puan artarak yüzde -1,86 olmuştur. Tarım grubunda fiyatlar aylık bazda artmaya devam etmiş ve önceki yıl Haziran ayı düzeyinin üzerine çıkmıştır. Bu dönemde, imalat sanayi fiyatları petrol imalatı fiyatlarındaki yükselişe bağlı olarak artarken, grup yıllık enflasyonu yüzde -4,95 olmuştur. Petrol hariç imalat sanayi fiyatları ise aylık bazda yüzde 0,23 oranında artmış ve bu grupta fiyatlar endeks tarihinde ilk kez yıllık bazda azalmıştır.



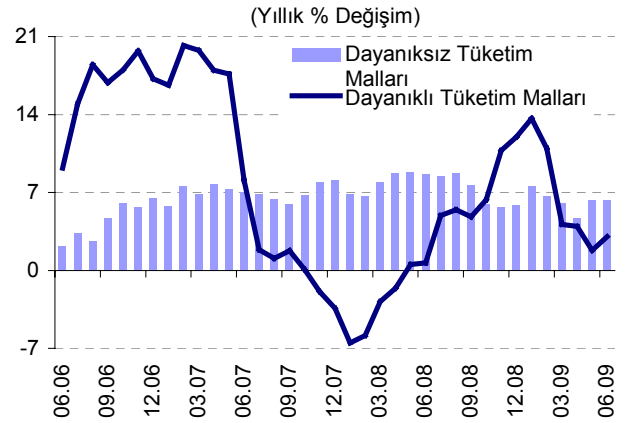
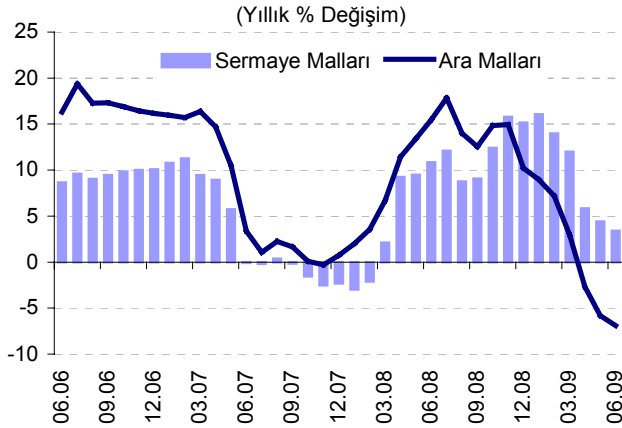
Haziran ayında ara malları yıllık enflasyonu 1,06 puan azalarak yüzde -6,90 olmuştur. Benzer şekilde, sermaye malları yıllık enflasyonu da makine ve teçhizat imalatı fiyatlarındaki düşüşün etkisiyle 1 puan gerileyerek yüzde 3,40 olmuştur. Dayanıksız tüketim malları fiyatlarında belirgin bir değişim gözlenmemekle birlikte, giyim ürünleri imalatı fiyatlarındaki artış devam etmiştir. Dayanıklı tüketim malları yıllık enflasyonu ise mobilya imalatı fiyatlarında süregelen artışların etkisiyle Haziran ayında 1,23 puan artarak yüzde 3,02 olmuştur. Enerji grubu fiyatları ise bir önceki yıl seviyelerinin altındaki seyrini sürdürmüştür.

HAZİRAN AYI FİYAT GELİŞMELERİ



Türkiye Cumhuriyet Merkez Bankası

6 Temmuz 2009



MİGS Sınıflamasına Göre ÜFE Gelişmeleri

Aylık Yüzde Değişim

	Tem.08	Ağu.08	Eyl.08	Ekm.08	Kas.08	Ara.08	Oca.09	Şub.09	Mar.09	Nis.09	May.09	Haz.09	Yıllık
Ara Malları Fiyatları	1,42	-2,58	-1,21	0,89	-0,57	-3,60	0,04	-0,02	0,21	-0,89	-1,24	0,54	-6,90
Sermaye Malları Fiyatları	0,83	-2,54	0,04	2,48	2,33	0,20	1,23	-0,57	1,04	0,83	-1,75	-0,66	3,40
Dayanıklı Tüketim Malları Fiyatları	2,13	1,52	-0,38	1,43	2,94	-0,80	-0,56	-1,47	-3,60	0,60	0,45	0,90	3,02
Dayaniksız Tüketim Malları Fiyatları	-0,06	0,45	1,07	0,28	0,61	0,31	0,40	0,81	0,29	0,75	1,19	0,06	6,34
Enerji Fiyatları	3,91	-6,19	-2,77	-0,03	-1,06	-12,18	-0,01	6,32	1,23	0,34	-3,31	3,51	-11,02

Kaynak: TÜİK, TCMB.

...TABLOLAR

Haziran Ayı TÜFE ve Alt Kalemler (Yüzde Değişim)					
	Ağırlık	2009		2008	
		Aylık	Yıllık	Aylık	Yıllık
TÜFE	100	0,11	5,73	-0,36	10,61
Gıda ve Alkolsüz İçecekler	28,03	-1,56	9,68	-3,40	13,96
Alkollü İçecekler ve Tütün	4,58	0,01	7,16	0,01	6,84
Giyim ve Ayakkabı	7,22	-0,79	-1,15	-0,41	2,86
Konut	18,63	0,70	11,13	1,30	16,30
Ev Eşyası	7,53	-0,06	-1,67	1,04	6,22
Sağlık	2,50	0,00	4,14	0,11	-0,41
Ulaştırma	12,64	2,82	-4,04	1,62	11,64
Haberleşme	4,60	1,17	4,10	0,66	-1,27
Eğlence ve Kültür	2,54	0,97	7,93	0,70	2,04
Eğitim	2,47	0,93	4,88	2,39	6,86
Lokanta ve Oteller	5,47	0,38	8,43	1,11	14,32
Çeşitli Mal ve Hizmetler	3,79	0,98	11,65	0,20	10,61

Kaynak: TÜİK

Haziran Ayı ÜFE ve Alt Kalemler (Yüzde Değişim)					
	Ağırlık	2009		2008	
		Aylık	Yıllık	Aylık	Yıllık
ÜFE	100	0,94	-1,86	0,32	17,03
Tarım	17,76	1,69	2,86	-2,73	15,02
Sanayi	82,24	0,77	-2,90	1,06	17,51
Madencilik	2,20	0,26	5,67	3,17	27,26
İmalat	73,75	1,49	-4,95	1,43	17,19
Enerji	6,29	-7,80	18,60	-4,10	18,96

Kaynak: TÜİK

Bu rapor, fiyat istatistiklerinin Türkiye İstatistik Kurumu (TÜİK) tarafından yayımlanmasını izleyen iş günü içinde yayımlanmakta ve TCMB'nin bir önceki ayın enflasyon rakamlarına ilişkin ilk görüşlerini ifade etmekte olup, resmi fiyat istatistiklerinin açıklanması ile Para Politikası Kurulu toplantısı arasında geçen süre zarfında aylık enflasyon gelişmelerinin kamuoyu tarafından daha sağlıklı biçimde yorumlanmasına katkıda bulunmayı amaçlamaktadır.