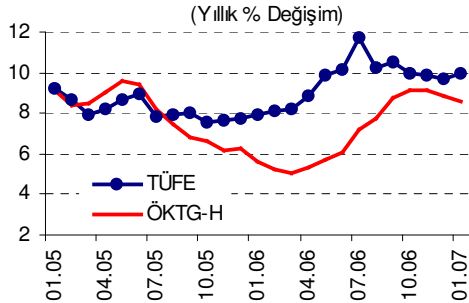


ÖZET...

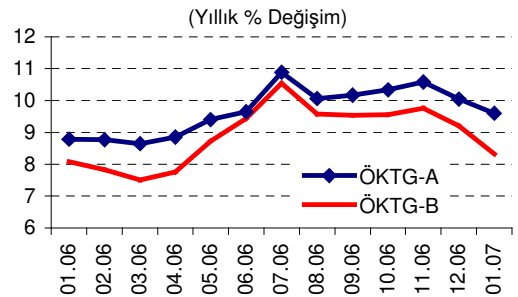
Ocak ayında işlenmemiş gıda fiyatları, arz yönlü unsurların etkisiyle oldukça yüksek bir artış göstererek enflasyon üzerinde belirleyici olmuştur. İşlenmemiş gıda ürünleri dışındaki fiyat hareketleri olumsuz bir görünüm arz etmemiş; söz konusu grubu dışlayan özel kapsamlı göstergelerin tamamında yıllık enflasyon gerilemiştir. Bununla birlikte, hizmet fiyat enflasyonunda beklenen yavaşlama henüz gözlenmemiştir.

...DEĞERLENDİRMELER...

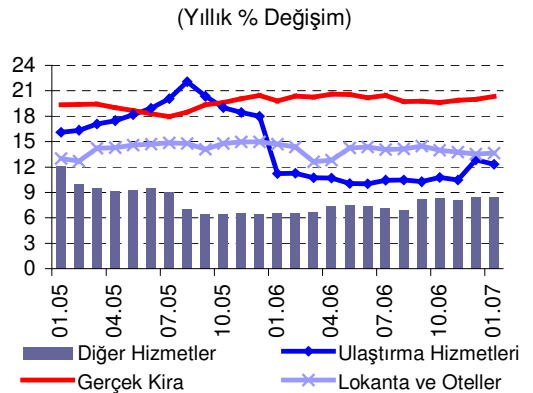
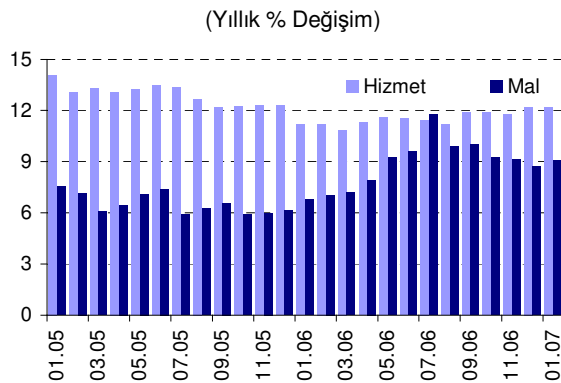


Yıllık enflasyon Ocak ayında yükselirken, enflasyonun ana eğilimini ölçmeye yönelik olarak hesaplanan enerji, işlenmemiş gıda ürünleri, alkollü içecekler ve tütün ürünleri ile altın hariç TÜFE göstergesinin (ÖKTG-H) yıllık artışındaki yavaşlama eğilimi belirginleşmiştir.

İşlenmemiş gıda ürünlerini dışlayan tüm özel kapsamlı göstergeler (ÖKTG B, D, G, H) Ocak ayında gerilemiştir. Bunun yanında mevsimlik ürünler hariç TÜFE göstergesinin (ÖKTG-A) yıllık artış hızı da yavaşlamıştır.



Ocak ayında mal grubu fiyatları yüzde 0,93 oranında, hizmet grubu fiyatları ise yüzde 1,20 oranında artmıştır. Hizmet grubu yıllık fiyat artışı bir önceki aya göre belirgin bir değişim göstermemiştir. Hizmet grubu fiyatları ayrıntılı incelendiğinde, kira ve lokanta-oteller grubunda yüksek artışların devam ettiği, ulaştırma hizmetleri fiyat artışlarının ise akaryakıt fiyatlarındaki gelişmelere bağlı olarak yavaşladığı görülmektedir.



OCAK AYI FİYAT GELİŞMELERİ



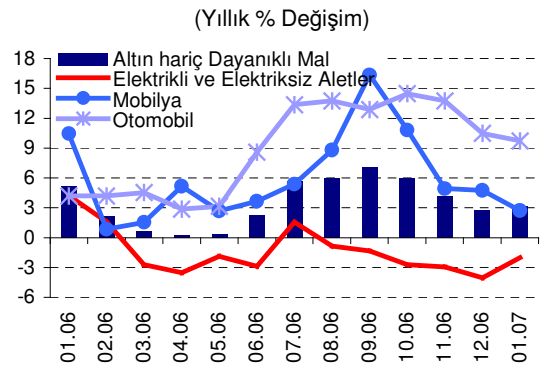
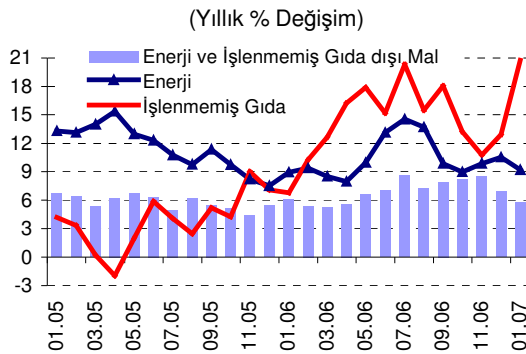
Türkiye Cumhuriyet Merkez Bankası

5 Şubat 2007

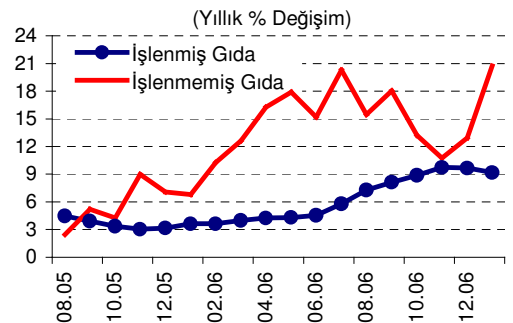
	Aylık Yüzde Değişim		Yıllık Yüzde Değişim	
	Ocak 2007	Ocak 2006	Ocak 2007	Ocak 2006
TÜFE	1,00	0,75	9,93	7,93
1. Mallar	0,93	0,57	9,08	6,77
Enerji	0,25	1,49	9,18	8,93
İşlenmemiş Gıda	8,82	1,79	20,73	6,78
Enerji ve İşlenmemiş Gıda Dışı Mallar	-1,17	-0,06	5,73	6,09
Dayanıklı Mallar	0,32	0,69	6,22	8,19
Altın Hariç Dayanıklı Mallar	0,41	0,07	3,12	5,14
Yarı Dayanıklı Mallar	-2,38	-1,09	6,41	4,90
Dayanaksız Mallar	3,42	1,76	11,62	7,82
2. Hizmetler	1,20	1,21	12,20	11,20
Kira	1,59	1,31	20,33	19,79
Lokanta ve Oteller	1,13	1,03	13,65	14,71
Ulaştırma Hizmetleri	0,33	0,82	12,34	11,24
Diğer Hizmetler	1,35	1,38	8,41	6,56

Kaynak: TÜİK, TCMB

Mal grubunda yıllık enflasyon işlenmemiş gıda fiyatlarının etkisiyle yükselmiştir. Diğer yandan, döviz kurunun istikrar kazanmasına ve iç talepteki yavaşlamaya paralel olarak enerji ve işlenmemiş gıda dışı malların yıllık fiyat artış hızındaki gerileme eğilimi devam etmiş ve Ocak ayı itibarıyla bu grupta yıllık enflasyon yüzde 5,73 olmuştur.



Gıda ve alkolsüz içecekler grubu fiyatlarındaki yüzde 4,44 oranındaki yükseliş, son beş yılın en yüksek Ocak ayı fiyat artışı olmuştur. Bu gelişmede yüzde 8,82 oranıyla 2003 bazlı endekste tarihsel olarak en yüksek oranlı artışın yaşandığı işlenmemiş gıda ürünleri grubu fiyat gelişmeleri belirleyici olmuştur. Söz konusu artışla bu alt kalemde yıllık enflasyon yüzde 20,73 oranına ulaşmıştır.

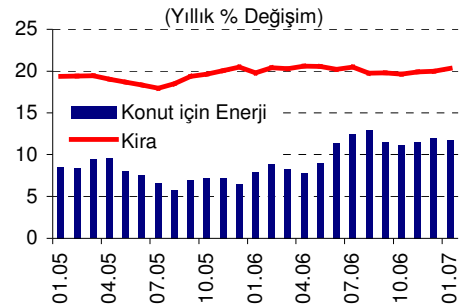


Ocak ayı enflasyon gelişmeleri son dönemde raporlarımızda sıkça dile getirilen gıda fiyatlarının enflasyon üzerinde önemli bir risk unsuru olduğu değerlendirilmesini desteklemektedir. Bu dönemde gerek olumsuz hava koşulları gerekse bazı ürünlerde artan ihracat imkanları neticesinde önemli ölçüde yükselen sebze fiyatları, yüzde 4,44 oranındaki gıda ve alkolsüz içecekler grubu enflasyonunun yaklaşık 3,1 puanını oluşturmuştur. Bir diğer ifadeyle, sebze fiyatları hariç tutulduğunda Ocak ayında enflasyonun sıfıra yakın gerçekleştiği görülmektedir.

İşlenmemiş gıda ürünleri fiyatlarındaki gelişmelerin aksine, son iki ayda, işlenmiş gıda fiyatlarının yıllık enflasyonunda düşüş görülmüştür. Ancak, buğday başta olmak üzere hububat üretiminde gözlenen gerilemelerin, bu gruptaki fiyat gelişmeleri üzerinde etkili olmaya devam ettiği gözlenmektedir. Bu doğrultuda, ekme ve tahıllar grubu fiyatlarındaki artışlar Ocak ayında da devam etmiş, hanehalkı tüketiminde önemli bir yer tutan ekme fiyatlarındaki yıllık artış yüzde 18,38 oranına ulaşmıştır.

Geçen yılın Ocak ayında yüzde 6,25 oranında gerileyen giyim grubu fiyatları, bu yıl yüzde 8,43 gibi yüksek bir oranda gerilemiştir. Son yıllarda giyim grubunda yıllık enflasyonun diğer harcama gruplarına kıyasla daha düşük bir oranda kalmasında, küresel rekabet koşullarının etkili olduğu düşünülmektedir. Bu çerçevede, giyim grubunun enflasyondaki düşüş sürecine yaptığı katkının önümüzdeki dönemde de devam edeceği tahmin edilmektedir.

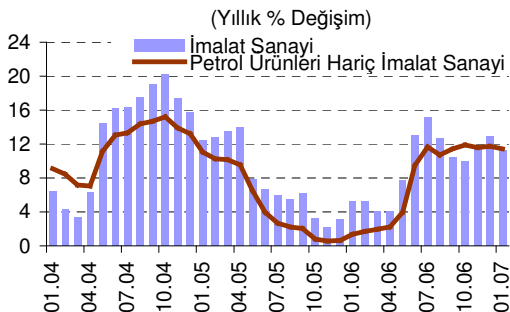
Konut grubu fiyatları Ocak ayında yüzde 1,18 oranında artmıştır. Bu gelişmede, yüzde 1,59 oranında artan kira alt kalemi belirleyici olmuştur. Böylece kira kalemindeki yıllık artış oranı yüzde 20,33 seviyesine ulaşmıştır. Ocak ayında konut grubu fiyatlarında etkili olan diğer bir gelişme de fiyatı belediyeler tarafından belirlenen şebeke suyu alt kaleminde gözlenen yüksek orandaki (yüzde 4,28) artıştır.



Ulaştırma grubu fiyat endeksi, Ocak ayında yüzde 0,03 oranında gerilemiş ve yıllık artış oranı yüzde 8,46'ya düşmüştür. Bu gelişmede Ocak ayında akaryakıt fiyatlarında gözlenen yüzde 2,37 oranındaki gerileme etkili olmuştur. Otomobil fiyatlarındaki yüzde 1,65 oranındaki artış ise grup fiyatlarında akaryakıt ürünleri kaynaklı olumlu etkiyi sınırlayan bir gelişme olmuştur.

Haberleşme grubunda, cep telefonu görüşme ücretlerinde gözlenen artışların etkisi ile fiyatlar Ocak ayında yüzde 1,71 oranında artmıştır. Grup fiyatları yıllık artış oranı yüzde 1,06 ile halen düşük bir seviyededir. Ancak, Türk Telekom'un telefon görüşme tarifelerinde yaptığı fiyat ayarlamalarının, Mart ayında grup fiyatlarına belirgin olarak yansiyebileceği düşünülmektedir.

Ocak ayında yüzde 0,05 oranında azalış gösteren ÜFE'ye tarım sektörü 0,32 puan artırıcı yönde etki yaparken, sanayi sektörü 0,37 puan azaltıcı yönde katkı sağlamıştır.



Bu dönemde özellikle kok kömürü ve rafine edilmiş petrol ürünleri, giyim ve ana metal sanayi sektörlerindeki fiyat azalışlarına bağlı olarak imalat sanayi fiyatları Aralık ayına göre yüzde 0,58 oranında azalmıştır. Petrol ürünleri fiyatlarında görülen azalışlara bağlı olarak kok kömürü ve rafine edilmiş petrol ürünleri fiyatları geçen aya göre yüzde 7,96 oranında gerilerken, petrol ürünleri hariç imalat sanayi fiyatları son birkaç aydır sergilediği düşüş eğiliminden sonra Ocak ayında yüzde 0,24 oranında artış göstermiştir.

Üretici fiyat endeksi MIGS sınıflamasına göre incelendiğinde, enerji ve ara malları fiyatları Ocak ayında gerilerken, sermaye ve dayanıklı tüketim malları fiyatlarında artış gözlenmiştir. Ara malları fiyatları döviz kurunun istikrarlı seyriyle Ocak ayında da gerilemeye devam ederken, dayanıklı tüketim malları fiyatlarındaki artış mobilya ve beyaz eşya fiyatlarında gözlenen yükselişlerden kaynaklanmaktadır. Diğer taraftan, giyim fiyatlarındaki düşüşün gıda fiyatlarındaki artışları dengelemesiyle dayanıksız tüketim malları fiyatlarında Ocak ayında Aralık ayına göre önemli bir değişim gözlenmemiştir. Ayrıca, petrol ürünleri fiyatları kaynaklı olarak 2006 yılı Ağustos ayından bu yana azalış eğiliminde olan enerji fiyatları, Aralık ayındaki artışından sonra 2007 yılının Ocak ayında da gerileme kaydetmiştir.

MIGS Sınıflamasına Göre ÜFE Gelişmeleri

Aylık Yüzde Değişim

	Oca.06	Şub.06	Mar.06	Nis.06	May.06	Haz.06	Tem.06	Ağu.06	Eyl.06	Eki.06	Kas.06	Ara.06	Oca.07
Ara Malları Fiyatları	0,11	0,31	0,74	2,20	4,43	6,84	1,55	-0,46	0,62	0,37	-0,34	-0,57	-0,08
Sermaye Malları Fiyatları	0,60	-0,09	0,23	0,24	2,19	4,66	-0,15	-0,17	0,28	0,91	0,40	0,53	5,09
Dayanıklı Tüketim Malları Fiyatları	1,90	-2,94	-0,13	1,00	0,73	8,46	4,16	1,97	-0,50	1,85	0,94	-0,43	1,43
Dayanıksız Tüketim Malları Fiyatları	0,71	0,05	0,16	0,30	-0,04	0,37	0,13	0,24	2,35	0,96	-0,26	0,13	0,03
Enerji Fiyatları	8,36	1,32	0,32	6,87	6,70	9,65	4,11	-4,28	-8,60	-2,32	-1,80	1,53	-3,82

Kaynak: TÜİK, TCMB.

OCAK AYI FİYAT GELİŞMELERİ



Türkiye Cumhuriyet Merkez Bankası

5 Şubat 2007

...YAKLAŞAN GELİŞMELER...

- *Giyim ve ayakkabı grubunda indirim sezonu sürmektedir.*
- *Mart ayında haberleşme grubunda telefon görüşme ücreti kaynaklı yüksek fiyat artışları beklenmektedir.*

...TABLOLAR

Ocak Ayı TÜFE ve Alt Kalemler (Yüzde Değişim)					
	Ağırlık	2007		2006	
		Aylık	Yıllık	Aylık	Yıllık
TÜFE	100	1,00	9,93	0,75	7,93
Gıda ve Alkolsüz İçecekler	28,47	4,44	14,60	1,32	5,06
Alkollü İçecekler ve Tütün	5,06	0,01	0,39	4,66	33,82
Giyim ve Ayakkabı	7,86	-8,43	-0,47	-6,25	-1,38
Konut	16,62	1,18	13,94	1,27	10,52
Ev Eşyası	7,22	0,10	7,04	0,34	5,04
Sağlık	2,66	0,66	7,95	0,64	-0,33
Ulaştırma	11,60	-0,03	8,46	1,52	9,58
Haberleşme	4,41	1,71	1,06	1,99	3,85
Eğlence ve Kültür	3,16	0,02	9,04	-0,71	3,89
Eğitim	2,15	0,00	7,70	0,03	7,53
Lokanta ve Oteller	6,40	1,13	13,65	1,03	14,71
Çeşitli Mal ve Hizmetler	4,39	0,78	11,04	1,95	11,82

Kaynak: TÜİK

Ocak Ayı ÜFE ve Alt Kalemler (Yüzde Değişim)					
	Ağırlık	2007		2006	
		Aylık	Yıllık	Aylık	Yıllık
ÜFE	100	-0,05	9,37	1,96	5,11
Tarım	18,17	1,78	2,41	1,90	3,98
Sanayi	81,83	-0,46	11,10	1,97	5,43
Madencilik	1,49	4,21	16,73	1,39	15,06
İmalat	74,49	-0,58	10,60	0,97	5,27
Enerji	5,85	-0,07	16,25	17,67	3,76

Kaynak: TÜİK

Bu rapor, fiyat istatistiklerinin Türkiye İstatistik Kurumu (TÜİK) tarafından yayımlanmasını izleyen iki iş günü içinde yayımlanmakta ve TCMB'nin bir önceki ayın enflasyon rakamlarına ilişkin ilk görüşlerini ifade etmekte olup, resmi fiyat istatistiklerinin açıklanması ile Para Politikası Kurulu toplantısı arasında geçen süre zarfında aylık enflasyon gelişmelerinin kamuoyu tarafından daha sağlıklı biçimde yorumlanmasına katkıda bulunmayı amaçlamaktadır.