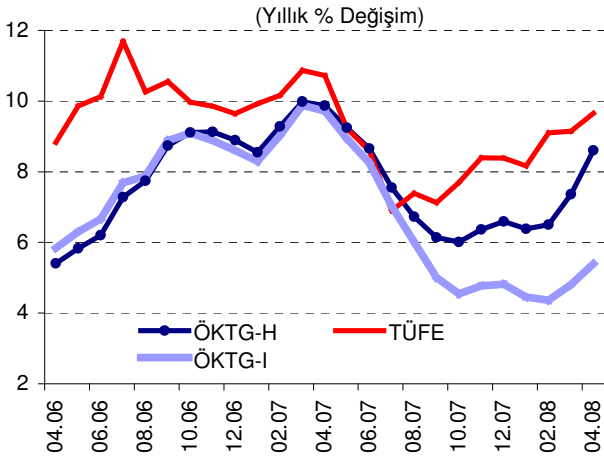


ÖZET...

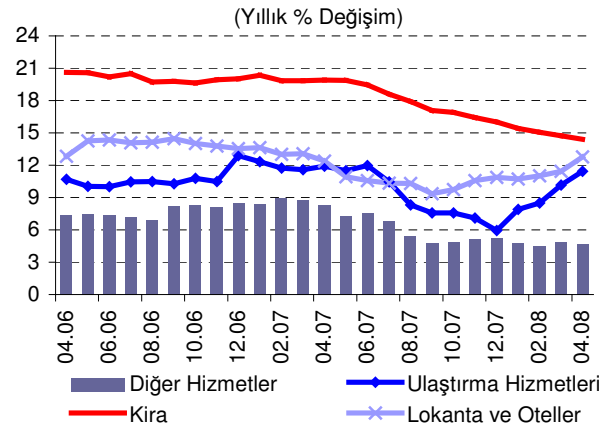
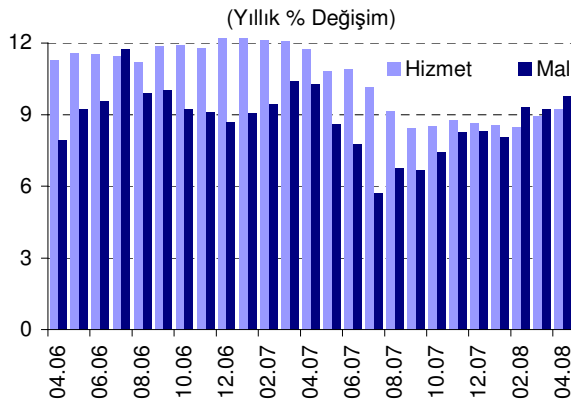
Nisan ayında tüketici fiyatları yüzde 1,68 oranında artmış ve yıllık enflasyon yüzde 9,66'ya yükselmiştir. Bu yükselişte gıda ve petrol fiyatlarındaki artışların devam etmesi ile döviz kuru hareketlerinin gecikmeli etkileri belirleyici olmuştur. İşlenmemiş gıda fiyatlarındaki görece düzeltmenin sürmesine karşın işlenmiş gıda fiyatlarındaki artış eğilimi hızlanarak sürmüştür. Bunun yanında, petrol fiyatlarındaki artış ile YTL'deki değer kaybı sonucunda enerji fiyatları yüksek oranda artmıştır. Nisan ayı itibarıyla yıllık enflasyonun 6,3 puanlık kısmı gıda ve enerji fiyatlarındaki artıştan kaynaklanmıştır. Kira enflasyonu istikrarlı düşüş eğilimini korurken, gıda ve enerji fiyatlarındaki olumsuz gelişmelere paralel olarak yemek hizmetleri ile ulaştırma hizmetleri fiyatları yükselmeye devam etmiştir. Döviz kurunun gecikmeli yansımaları ve arz şoklarının ikincil etkileriyle temel enflasyon göstergeleri de yukarı yönlü bir hareket sergilemiştir. Enflasyonun kısa vadede yüksek seyirini koruması, yılın son çeyreğinden itibaren ise kademeli olarak düşüş eğilimine girmesi beklenmektedir.

...DEĞERLENDİRMELER...



Nisan ayında TÜFE yüzde 1,68 oranında artmış ve yıllık enflasyon bir önceki aya kıyasla 0,5 puan yükselerek yüzde 9,66'ya ulaşmıştır. Bu dönemde enerji, işlenmemiş gıda ürünleri, alkollü içecekler ve tütün ürünleri ile altını dışlayan özel kapsamlı TÜFE göstergesinin (ÖKTG-H) yıllık artışı yüzde 8,61'e yükselirken, bu endeksten işlenmiş gıdayı dışlayan ÖKTG-I göstergesinin yıllık artışı yüzde 4,80'den yüzde 5,38'e yükselmiştir.

Nisan ayında mal grubu fiyatları yüzde 1,95, hizmet grubu fiyatları ise yüzde 0,88 oranında artmıştır. Yıllık enflasyon, hizmet grubunda yüzde 9,25'e, mal grubunda da yüzde 9,78'e yükselmiştir.



Gıda ve enerji fiyatlarındaki yüksek oranlı artışlar hizmet fiyatları üzerinde etkili olmaya devam etmiştir. Bu çerçevede, Nisan ayında yemek hizmetleri fiyatları yüzde 1,86, ulaştırma hizmetleri fiyatları ise yüzde 1,72 oranında artmış ve bu grupların yıllık enflasyonları sırasıyla yüzde 13,03 ve yüzde 11,44 seviyesine yükselmiştir. Diğer taraftan, kira yıllık enflasyonu azalışını sürdürerek yüzde 14,40 oranına düşmüştür. Böylelikle, yıllık kira enflasyonundaki gerileme son bir yıl içinde 5,5 puana ulaşmıştır. Ayrıca, kira, lokanta-otel ve ulaştırma hizmetleri dışında kalan hizmetlerin yıllık artışının da gerilediği gözlenmiştir.

NİSAN AYI FİYAT GELİŞMELERİ

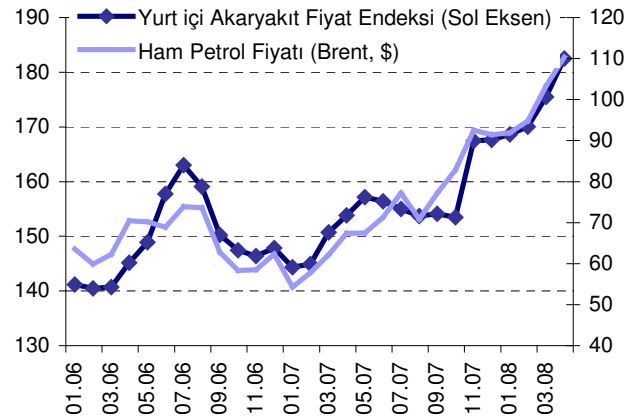
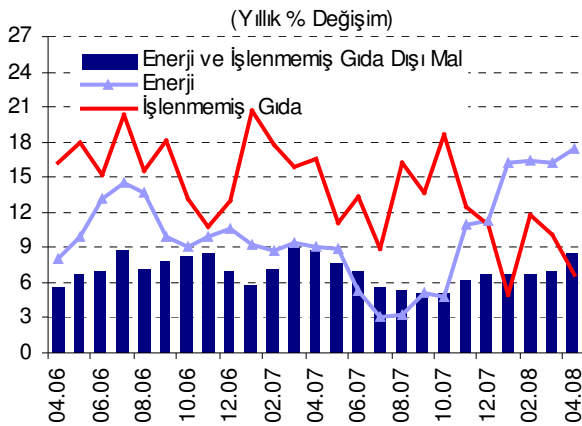


Türkiye Cumhuriyet Merkez Bankası

5 Mayıs 2008

Enerji fiyatları Nisan ayında yüzde 1,54 oranında artmıştır. Uluslararası petrol fiyatlarındaki artışlar ile YTL'de görülen değer kaybının etkisiyle akaryakıt fiyatlarının yüzde 4 oranında yükselmesi bu gelişmede temel belirleyici olmuştur. Böylelikle, enerji grubu yıllık fiyat artış oranı yüzde 17,49'a ulaşmıştır. Petrol ve kur gelişmeleri, doğalgaz ve elektrik gibi konut grubuna yönelik enerji kalemlerinin fiyatları üzerinde de baskı oluşturmaktadır.

Enerji ve işlenmemiş gıda dışı mal grubu yıllık enflasyonu yüzde 8,55'e yükselmiştir. İşlenmiş gıda başta olmak üzere, altın ve giyim-ayakkabı grubu yıllık enflasyonlarındaki artışlar bu gelişmede etkili olmuştur. Altın fiyatlarının artış hızı son dönemde yavaşlamakla birlikte bu grupta yılın ilk dört ayındaki fiyat artış oranı yüzde 27,45 olmuştur.



Nisan ayında dayanıklı mal grubu (altın hariç) fiyatlarındaki artış yüzde 0,66 olarak gerçekleşmiştir. Otomobil ve mobilya alt kalemleri sırasıyla yüzde 1,63 ve yüzde 0,85 oranında artarken, elektrikli ve elektriksiz aletler fiyatları yüzde 0,57 oranında gerilemiştir. Yarı dayanıklı malların fiyatları ise giyim ve enerji fiyatlarındaki artışlar nedeniyle Nisan ayında yüzde 4,01 gibi yüksek bir oranda artmıştır.

	Aylık Yüzde Değişim		Yıllık Yüzde Değişim	
	Nisan 2008	Nisan 2007	Nisan 2008	Nisan 2007
TÜFE	1,68	1,21	9,66	10,72
1. Mallar	1,95	1,42	9,78	10,30
Enerji	1,54	0,44	17,49	9,08
İşlenmemiş Gıda	-1,55	1,62	6,73	16,63
Enerji ve İşlenmemiş Gıda Dışı Mallar	3,18	1,66	8,55	8,74
Dayanıklı Mallar	0,75	-0,59	0,11	6,90
Altın Hariç Dayanıklı Mallar	0,66	-0,75	-2,41	5,84
Yarı Dayanıklı Mallar	4,01	3,31	10,99	8,51
Dayanısız Mallar	0,90	0,73	11,55	12,36
2. Hizmetler	0,88	0,59	9,25	11,76
Kira	0,77	1,06	14,40	19,89
Lokanta ve Oteller	1,74	0,54	12,77	12,40
Ulaştırma Hizmetleri	1,72	0,54	11,44	11,91
Diğer Hizmetler	0,23	0,43	4,65	8,33

Kaynak: TÜİK, TCMB.

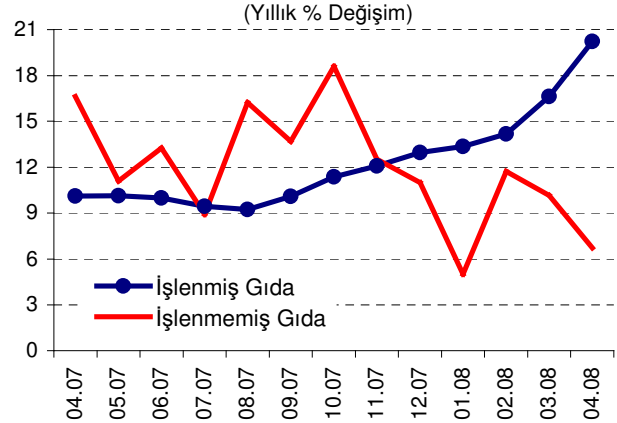
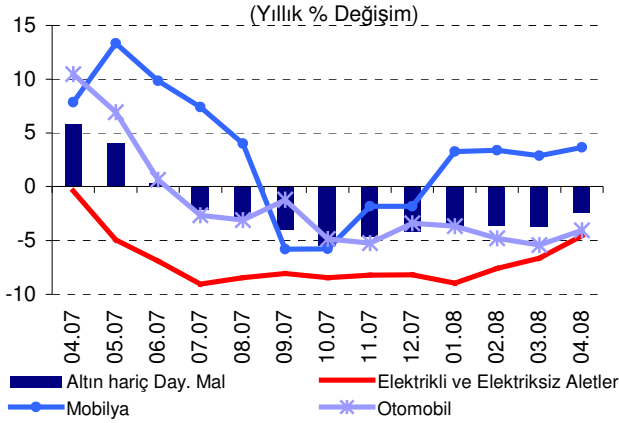
NISAN AYI FİYAT GELİŞMELERİ



Türkiye Cumhuriyet Merkez Bankası

5 Mayıs 2008

Nisan ayında işlenmemiş gıda fiyatları yüzde 1,55 oranında azalmış ve grup yıllık enflasyonu yüzde 6,73'e gerilemiştir. Taze sebze fiyatlarında belirgin bir gerileme gözlenirken, bakliyat ürünleri ile pirinç fiyatlarındaki yüksek oranlı artışlar bu olumlu etkiyi sınırlamıştır. Meyve fiyatları ise yılın ilk dört ayında olumsuz seyrini sürdürmüştür.



İşlenmiş gıda ürünleri fiyatları Nisan ayında yüzde 3,37 oranında artarak yükseliş eğilimini sürdürmüştür. Söz konusu artış 2003 bazlı endekste en yüksek işlenmiş gıda fiyat artışıdır. Bu artışla işlenmiş gıda grubundaki yıllık enflasyon yüzde 20,22 oranına ulaşmıştır. Aylık artışta büyük ölçüde (yurt içi buğday fiyatlarındaki belirgin artışa paralel olarak) yüzde 5,35 oranında artan ekmek ve tahıl ürünleri fiyatları belirleyici olurken, ekmek ve tahıl dışında kalan işlenmiş gıda ürünleri fiyatlarında da artışlar devam etmiştir. Özellikle katı ve sıvı yağ fiyatlarındaki yükseliş eğilimi hızlanarak devam etmiş, bu ürünlerin fiyatlarındaki yıllık artış oranı yüzde 42,16 düzeyine ulaşmıştır.

Döviz kurunun gecikmeli yansımaları ve arz şoklarının ikincil etkileriyle temel enflasyon göstergeleri de yukarı yönlü bir hareket sergilemiştir.

...ÜFE...

Nisan ayında üretici fiyatları döviz kuru ve petrol fiyatlarındaki gelişmelerle yüzde 4,50 oranında artarken, yıllık ÜFE enflasyonu yüzde 14,56'ya yükselmiştir. Üretici fiyatlarında görülen artışın 0,56 puanı tarım ürünleri, 3,94 puanı ise sanayi ürünleri fiyatlarında görülen yükselişten kaynaklanmıştır.

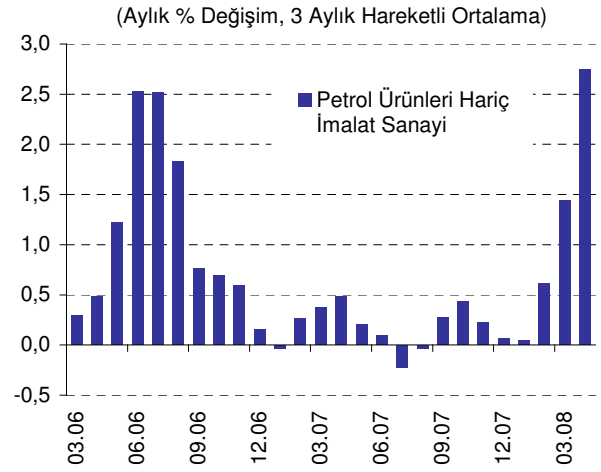
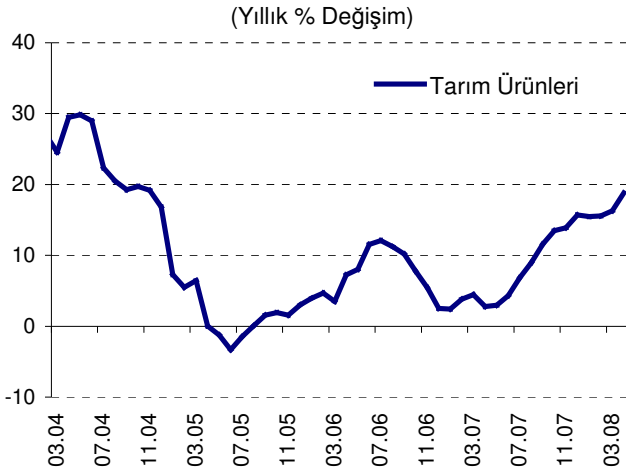
Nisan ayında petrol ürünleri fiyatları yüzde 11,63 oranında yükselirken, petrol ürünleri hariç imalat sanayi fiyatları yüzde 3,94 oranında artmıştır. İmalat sanayi fiyatlarında gözlenen artışta belirgin olarak YTL'deki değer kaybının etkisi hissedilmektedir. Ana metal fiyatlarında Ocak ayından bu yana görülen yüksek oranlı artışın Nisan ayında da devam ettiği ve sektör fiyatlarının geçen aya göre yüzde 11,62 oranında yükseldiği görülmektedir. Petrol ürünleri hariç imalat sanayi fiyatlarındaki yüksek oranlı artışlar maliyet yönlü unsurların baskısına dikkat çekmektedir.

NİSAN AYI FİYAT GELİŞMELERİ

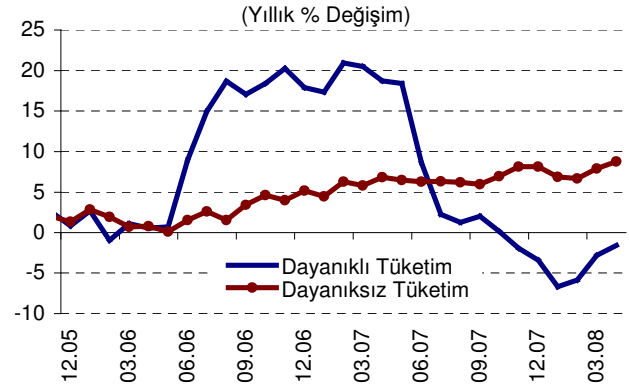
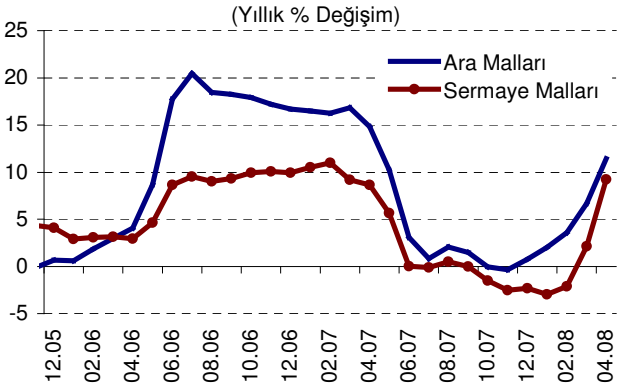


Türkiye Cumhuriyet Merkez Bankası

5 Mayıs 2008



Üretici fiyat endeksi MIGS sınıflamasına göre incelendiğinde, Nisan ayında tüm kalemlerin fiyatlarının aylık ve yıllık bazda yükselmeye devam ettiği görülmektedir. Ara malları fiyatlarındaki artışta ana metal sanayi fiyatları, sermaye malları fiyatlarındaki artışta ise yapı malzemelerinin yanı sıra elektrikli makineler ve motorlu kara taşıtı fiyatlarındaki artışlar etkili olmuştur. Bunun yanında, dayanıksız tüketim malları fiyatlarındaki artışta gıda ürünleri fiyatları belirleyici olmuştur. Beyaz ve kahverengi eşya fiyatlarındaki artışlara rağmen dayanıklı tüketim malları fiyatlarının yıllık değişim oranının halen negatif olduğu görülmektedir.



MIGS Sınıflamasına Göre ÜFE Gelişmeleri

Aylık Yüzde Değişim

	May 07	Haz 07	Tem 07	Ağu 07	Eyl 07	Eki 07	Kas 07	Ara 07	Oca 08	Şub 08	Mar 08	Nis 08	Oca-Nis*
Ara Malları Fiyatları	0,27	-0,13	-0,63	0,72	0,06	-1,13	-0,64	0,53	1,18	1,66	4,30	4,90	12,54
Sermaye Malları Fiyatları	-0,64	-0,93	-0,27	0,43	-0,22	-0,59	-0,64	0,75	0,44	1,23	2,84	6,71	11,58
Dayanıklı Tüketim Malları Fiyatları	0,44	-0,46	-2,02	1,01	0,23	-0,02	-1,17	-1,90	-2,00	0,90	2,74	0,75	2,36
Dayanıksız Tüketim Malları Fiyatları	-0,38	0,20	0,13	0,13	2,13	1,88	0,84	0,14	-1,15	1,63	0,86	2,08	3,44
Enerji Fiyatları	-0,54	-1,36	1,84	2,68	-0,32	-2,94	6,68	-0,86	0,60	7,74	7,85	8,56	26,89

Kaynak: TÜİK, TCMB.

*4 aylık birikimli artış.

...TABLOLAR

Nisan Ayı TÜFE ve Alt Kalemler (Yüzde Değişim)					
	Ağırlık	2008		2007	
		Aylık	Yıllık	Aylık	Yıllık
TÜFE	100	1,68	9,66	1,21	10,72
Gıda ve Alkolsüz İçecekler	28,63	1,01	13,48	0,94	13,31
Alkollü İçecekler ve Tütün	5,00	0,03	6,86	0,03	10,17
Giyim ve Ayakkabı	8,07	11,69	4,02	11,31	6,22
Konut	16,60	0,72	15,22	0,27	12,97
Ev Eşyası	7,42	0,52	5,11	-0,40	10,87
Sağlık	2,54	0,06	-0,43	0,28	7,61
Ulaştırma	12,59	2,38	8,10	0,89	9,63
Haberleşme	4,30	0,04	-0,74	-0,56	1,13
Eğlence ve Kültür	2,81	-0,13	-0,74	0,70	8,73
Eğitim	2,24	0,12	6,16	0,35	7,79
Lokanta ve Oteller	5,64	1,74	12,77	0,54	12,40
Çeşitli Mal ve Hizmetler	4,16	0,79	9,84	0,34	8,63

Kaynak: TÜİK

Nisan Ayı ÜFE ve Alt Kalemler (Yüzde Değişim)					
	Ağırlık	2008		2007	
		Aylık	Yıllık	Aylık	Yıllık
ÜFE	100	4,50	14,56	0,80	9,68
Tarım	19,84	2,87	18,83	0,66	2,77
Sanayi	80,16	4,90	13,59	0,83	11,39
Madencilik	1,62	4,69	21,50	1,18	11,85
İmalat	73,33	4,92	13,29	1,00	10,73
Enerji	5,21	4,66	15,26	-1,33	20,14

Kaynak: TÜİK

Bu rapor, fiyat istatistiklerinin Türkiye İstatistik Kurumu (TÜİK) tarafından yayımlanmasını izleyen iki iş günü içinde yayımlanmakta ve TCMB'nin bir önceki ayın enflasyon rakamlarına ilişkin ilk görüşlerini ifade etmekte olup, resmi fiyat istatistiklerinin açıklanması ile Para Politikası Kurulu toplantısı arasında geçen süre zarfında aylık enflasyon gelişmelerinin kamuoyu tarafından daha sağlıklı biçimde yorumlanmasına katkıda bulunmayı amaçlamaktadır.