

# TEMMUZ AYI FİYAT GELİŞMELERİ



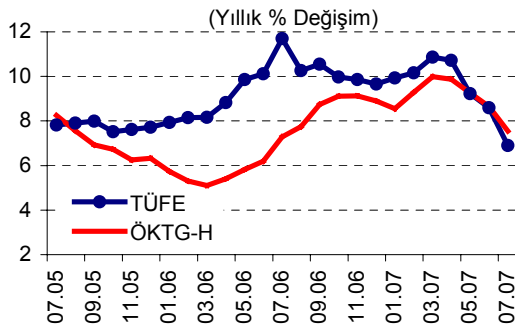
Türkiye Cumhuriyet Merkez Bankası

6 Ağustos 2007

## ÖZET...

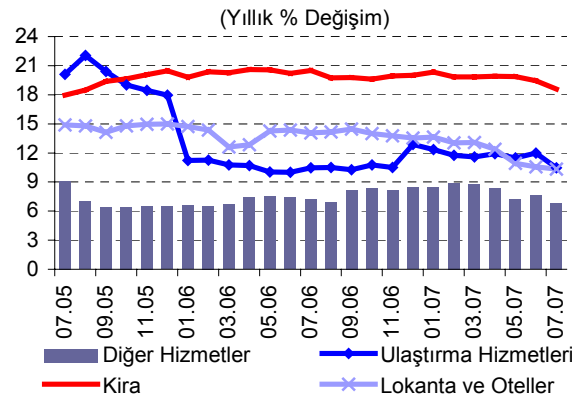
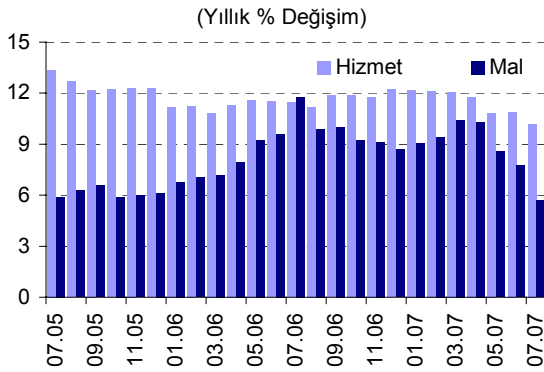
Temmuz ayında tüketici fiyatları yüzde 0,73 oranında azalmış ve yıllık enflasyon düşüş eğilimini sürdürerek yüzde 6,90 seviyesine gerilemiştir. Hizmet grubu fiyatlarının yıllık artış hızındaki yavaşlamanın belirginleşmesi ve dayanıklı tüketim malları fiyatlarının gerileme eğiliminin hızlanması, güçlü parasal sıkılaştırmanın gecikmeli etkilerinin belirginleştiğine işaret etmektedir. İşlenmemiş gıda ürünleri ve enerji fiyatlarına ilişkin riskler önemini korumakla birlikte önümüzdeki dönemde enflasyonun ana eğiliminin aşağı yönlü olmaya devam edeceği tahmin edilmektedir.

## ...DEĞERLENDİRMELER...



Yıllık enflasyonda son dört aylık dönemdeki gerileme 4 puana ulaşmıştır. Enerji, işlenmemiş gıda ürünleri, alkollü içecekler ve tütün ürünleri ile altın hariç TÜFE göstergesinin (ÖKTG-H) yıllık artış oranındaki gerileme eğilimi Temmuz ayında güçlenerek devam etmiştir.

Temmuz ayında mal grubu fiyatları yüzde 1,17 oranında azalmış, hizmet grubu fiyatları yüzde 0,48 oranında artmıştır. Yıllık enflasyon hizmet grubunda yüzde 10,18'e, mal grubunda yüzde 5,71'e gerilemiştir.



Temmuz ayında hizmet fiyat artış hızındaki yavaşlama belirginleşmiştir. Kiralar geçmiş yılların aynı ayına göre daha düşük bir oranda (yüzde 1,43) artmış ve kiraların yıllık enflasyonu bir önceki aya kıyasla 0,9 puan düşmüştür. Lokanta-oteller ve ulaştırma hizmetlerinde de yıllık enflasyon Temmuz ayında gerilemiştir. Hizmet alt kalemleri içinde yalnızca eğlence-kültür hizmetleri ile ev hizmetleri alt gruplarında yıllık enflasyon yükselirken, diğer bütün alt gruplarda yıllık enflasyon azalmıştır. Eğlence-kültür hizmetlerinde paket tur fiyatları mevsimsel eğilimin üzerinde artarken, haberleşme grubunda yurt içi telefon görüşme ücretlerinde yapılan indirimin olumlu etkisi hissedilmiştir. Yılın ilk yedi aylık bölümünde hizmetler grubundaki yıllık enflasyonun 2 puan azaldığı görülmektedir.

# TEMMUZ AYI FİYAT GELİŞMELERİ

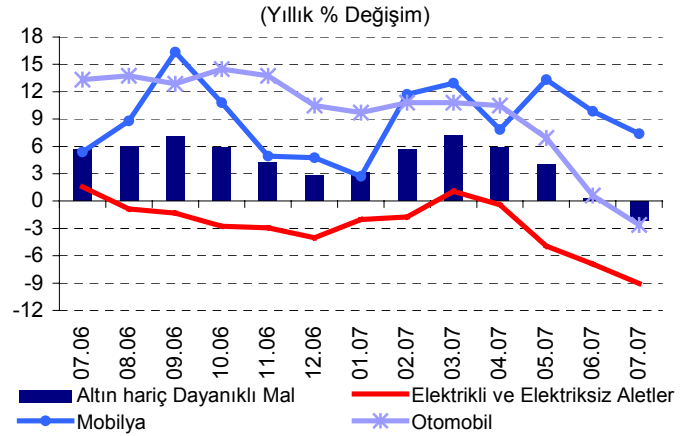
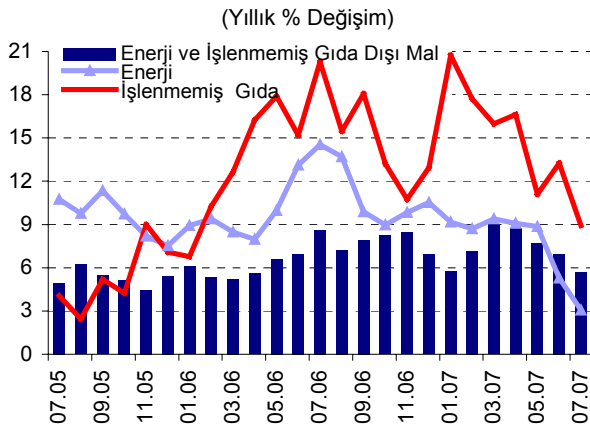


Türkiye Cumhuriyet Merkez Bankası

6 Ağustos 2007

Petrol fiyatlarındaki artışlara rağmen, YTL'nin güçlü seyrini korumasının etkisiyle Temmuz ayında akaryakıt fiyatları düşüş göstermiştir. Bunun yanında, konut grubunda yer alan enerji kalemlerindeki fiyatlar da olumlu seyrini sürdürmüştür. Bu gelişmeler sonucunda enerji grubu fiyatları Temmuz ayında yüzde 0,11 oranında gerilemiştir.

Enerji ve işlenmemiş gıda ürünleri dışında kalan mallar incelendiğinde, dayanıklı mal grubu fiyatlarında devam eden düşüş ile giyim ve ayakkabı fiyatlarındaki azalış ön plana çıkmaktadır.



Dayanıklı mal grubu (altın hariç) fiyatları Temmuz ayında bir önceki aya kıyasla yüzde 0,27 oranında azalarak son dönemdeki gerileme eğilimini sürdürmüş ve bu grupta yıllık enflasyon yüzde -2,15 oranına gerilemiştir. Temmuz ayında dayanıklı tüketim malları alt gruplarının tamamında fiyatların bir önceki aya kıyasla düştüğü gözlenmektedir. Özellikle elektrikli ve elektriksiz aletler ile otomobil grubu fiyatlarının son üç aydır düzenli olarak gerilediği ve bu harcama gruplarında yıllık enflasyonun sırasıyla yüzde -9,05 ve -2,63 oranlarına ulaştığı dikkat çekmektedir.

	Aylık Yüzde Değişim		Yıllık Yüzde Değişim	
	Temmuz 2007	Temmuz 2006	Temmuz 2007	Temmuz 2006
TÜFE	-0,73	0,85	6,90	11,69
<b>1. Mallar</b>	<b>-1,17</b>	<b>0,74</b>	<b>5,71</b>	<b>11,76</b>
Enerji	-0,11	2,04	3,07	14,54
İşlenmemiş Gıda	-2,33	1,56	8,92	20,30
Enerji ve İşlenmemiş Gıda Dışı Mallar	-1,15	0,08	5,66	8,63
Dayanıklı Mallar	-0,34	2,82	-3,82	14,89
Altın Hariç Dayanıklı Mallar	-0,27	2,25	-2,15	5,68
Yarı Dayanıklı Mallar	-2,42	-0,56	4,44	9,22
Dayanıksız Mallar	-0,51	1,19	9,09	12,86
<b>2. Hizmetler</b>	<b>0,48</b>	<b>1,13</b>	<b>10,18</b>	<b>11,45</b>
Kira	1,43	2,17	18,58	20,49
Lokanta ve Oteller	0,48	0,71	10,33	14,07
Ulaştırma Hizmetleri	0,89	2,26	10,47	10,46
Diğer Hizmetler	-0,03	0,66	6,84	7,19

Kaynak: TÜİK, TCMB.

# TEMMUZ AYI FİYAT GELİŞMELERİ



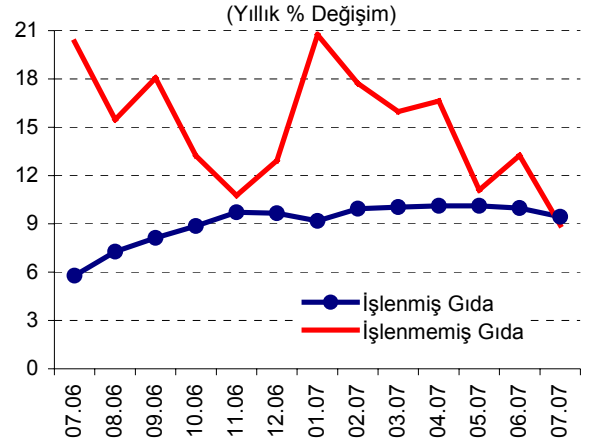
Türkiye Cumhuriyet Merkez Bankası

6 Ağustos 2007

Giyim ve ayakkabı grubu fiyatlarının yıllık artış oranı 2007 yılının ilk yarısındaki kademeli yükselişin ardından Temmuz ayında azalarak yüzde 6,26 seviyesine gerilemiştir.

İşlenmemiş gıda ürünleri yıllık enflasyonu Temmuz ayında bir önceki aya kıyasla 4,3 puan azalarak yüzde 8,92 oranına gerilemiştir. Bu gelişmede temel belirleyici meyve fiyatlarında süregelen düzeltme hareketi olmuştur. Sebze fiyatlarının yıllık enflasyonunda ise yükseliş eğilimi sürmüştür.

İşlenmiş gıda ürünleri fiyatları ise Temmuz ayında yüzde 0,80 oranında artmıştır. Bu grupta yıllık enflasyon baz etkisiyle gerileme gösterse de, Temmuz ayı fiyat artışının son dört aya kıyasla daha yüksek bir oranda gerçekleştiği görülmektedir. Alt gruplar bazında özellikle tahıl ve süt ürünleri fiyatlarındaki artışlar dikkat çekmektedir.



Sonuç olarak, geçtiğimiz yılın yüksek bazının etkisiyle Temmuz ayında gıda fiyatlarının yıllık enflasyonu gerilemiştir. Ancak mevsim normallerinin üzerinde seyreden hava sıcaklıkları ve sulama sıkıntısından kaynaklanan verimlilik kayıpları, önümüzdeki dönemde gıda fiyatlarına ilişkin önemli bir risk unsuru olmaya devam etmektedir.

Türk Telekom'un Temmuz ayının ikinci yarısında şehir içi telefon görüşme ücreti tarifelerinde indirim gitmesi tüketici fiyatlarını kısmen olumlu etkilemiştir. Yeni görüşme tarifelerinin uygulamaya başlanma tarihi göz önüne alındığında, telefon görüşme ücretlerindeki indirimin tüketici enflasyonu üzerindeki olumlu etkisinin daha çok Ağustos ayında gözlenmesi beklenmektedir. Söz konusu gelişme ve telefon ekipmanı fiyatlarındaki azalışlar doğrultusunda, Temmuz ayında haberleşme grubu fiyatları yüzde 1,41 oranında gerilemiş ve bu harcama grubunda yıllık enflasyon yüzde -0,85 oranında gerçekleşmiştir.

Temmuz ayında mevsimlik ürünlerdeki (giyim ve ayakkabı ile işlenmemiş gıda ürünleri) fiyat düşüşleri tüketici fiyatları üzerinde etkili olmuştur. Ancak, söz konusu mevsimsel etkileri dışarıda bırakan TÜFE göstergesine (ÖKTG-A) bakıldığında Temmuz ayındaki yüzde 0,21'lik artışın geçmiş yıllara kıyasla daha düşük olduğu görülmektedir. Özellikle hizmet ve dayanıklı mal fiyatlarındaki olumlu gelişmelerle özel kapsamlı göstergelerin tamamında yıllık enflasyon gerilemiştir. ÖKTG-H endeksinin yıllık enflasyonundaki gerileme eğilimi bu ay daha da belirginleşirken, ilgili göstergenin mevsimsellikten arındırılmış aylık artış hızındaki yavaşlamanın devam ettiği gözlenmektedir.

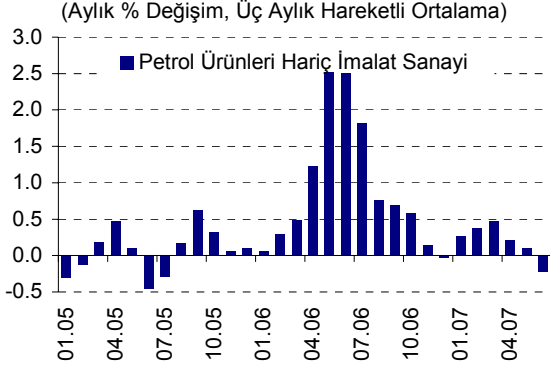
# TEMMUZ AYI FİYAT GELİŞMELERİ



Türkiye Cumhuriyet Merkez Bankası

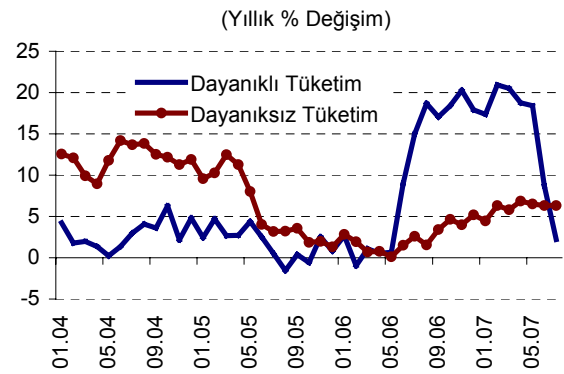
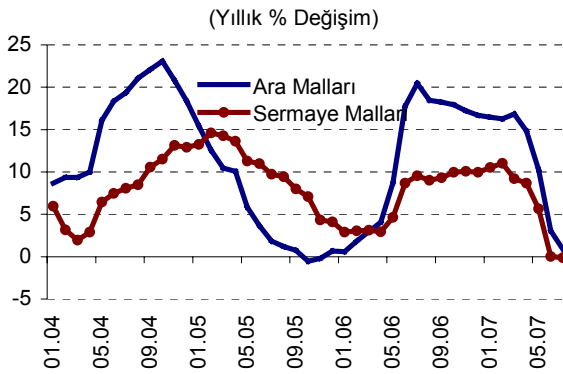
6 Ağustos 2007

Temmuz ayında ÜFE yüzde 0,06 oranında artış gösterirken, imalat sanayi fiyatları yüzde 0,27 oranında azalmıştır. ÜFE'de yıllık artış yüzde 2,06 düzeyine gerilemiştir.



Kok kömürü ve rafine edilmiş petrol ürünleri fiyatları geçen aya göre yüzde 0,90 oranında artarken; tekstil ürünleri, ana metal sanayi ve makine-teçhizat imalatı fiyatlarında gözlenen azalışlarla petrol ürünleri hariç imalat sanayi fiyatları yüzde 0,41 oranında gerilemiştir. Bu gelişmeler, son dönemde petrol haricindeki maliyet yönlü unsurların enflasyondaki düşüşe olumlu katkıda bulunduğu işaret etmektedir.

Üretici fiyat endeksi MİGS sınıflamasına göre incelendiğinde, Temmuz ayında dayanıksız tüketim malları ve enerji dışındaki tüm kalemlerin fiyatlarında düşüş gözlenmektedir. Dayanıksız tüketim malları fiyatlarındaki artışta gıda ürünleri imalatı fiyatlarındaki artışlar belirleyici olmaya devam etmektedir. Diğer taraftan, ara, sermaye ve dayanıklı tüketim malları fiyatlarındaki gerilemenin devam ettiği görülmektedir.



## MİGS Sınıflamasına Göre ÜFE Gelişmeleri

### Aylık Yüzde Değişim

	Tem-06	Ağu-06	Eyl-06	Eki-06	Kas-06	Ara-06	Oca-07	Şub-07	Mar-07	Nis-07	May-07	Haz-07	Tem-07
Ara Malları Fiyatları	1,55	-0,46	0,62	0,37	-0,34	-0,57	-0,08	0,12	1,24	0,44	0,27	-0,13	-0,63
Sermaye Malları Fiyatları	-0,15	-0,17	0,28	0,91	0,40	0,53	1,11	0,34	-1,41	-0,25	-0,64	-0,93	-0,27
Dayanıklı Tüketim Malları Fiyatları	4,16	1,97	-0,50	1,85	0,94	-0,43	1,43	0,02	-0,48	-0,49	0,44	-0,46	-2,02
Dayanıksız Tüketim Malları Fiyatları	0,13	0,24	2,35	0,96	-0,26	0,13	0,03	1,82	-0,30	1,28	-0,38	0,20	0,13
Enerji Fiyatları	4,11	-4,28	-8,60	-2,32	-1,80	1,53	-3,82	0,64	6,04	2,12	-0,54	-1,36	1,84

Kaynak: TÜİK, TCMB.

# TEMMUZ AYI FİYAT GELİŞMELERİ



Türkiye Cumhuriyet Merkez Bankası

6 Ağustos 2007

## ...TABLOLAR

Temmuz Ayı TÜFE ve Alt Kalemler (Yüzde Değişim)					
	Ağırlık	2007		2006	
		Aylık	Yıllık	Aylık	Yıllık
TÜFE	100	-0,73	6,90	0,85	11,69
Gıda ve Alkolsüz İçecekler	28,47	-0,71	9,19	1,41	12,05
Alkollü İçecekler ve Tütün	5,06	0,03	10,23	0,01	28,59
Giyim ve Ayakkabı	7,86	-7,71	6,26	-6,93	0,59
Konut	16,62	0,55	9,55	1,76	14,22
Ev Eşyası	7,22	0,23	8,38	2,82	5,70
Sağlık	2,66	0,10	5,79	-0,93	3,01
Ulaştırma	11,60	-0,03	1,07	2,87	14,79
Haberleşme	4,41	-1,41	-0,85	0,18	4,09
Eğlence ve Kültür	3,16	0,24	1,76	1,24	3,26
Eğitim	2,15	0,72	7,81	1,08	7,22
Lokanta ve Oteller	6,40	0,48	10,33	0,71	14,07
Çeşitli Mal ve Hizmetler	4,39	-0,22	0,32	2,38	22,75

Kaynak: TÜİK

Temmuz Ayı ÜFE ve Alt Kalemler (Yüzde Değişim)					
	Ağırlık	2007		2006	
		Aylık	Yıllık	Aylık	Yıllık
ÜFE	100	0,06	2,08	0,86	14,34
Tarım	18,17	0,38	6,83	-2,00	12,07
Sanayi	81,83	-0,01	1,02	1,52	14,67
Madencilik	1,49	0,47	1,14	4,30	19,96
İmalat	74,49	-0,27	0,14	1,08	5,91
Enerji	5,85	3,41	13,83	0,86	14,34

Kaynak: TÜİK

Bu rapor, fiyat istatistiklerinin Türkiye İstatistik Kurumu (TÜİK) tarafından yayımlanmasını izleyen iki iş günü içinde yayımlanmakta ve TCMB'nin bir önceki ayın enflasyon rakamlarına ilişkin ilk görüşlerini ifade etmekte olup, resmi fiyat istatistiklerinin açıklanması ile Para Politikası Kurulu toplantısı arasında geçen süre zarfında aylık enflasyon gelişmelerinin kamuoyu tarafından daha sağlıklı biçimde yorumlanmasına katkıda bulunmayı amaçlamaktadır.