

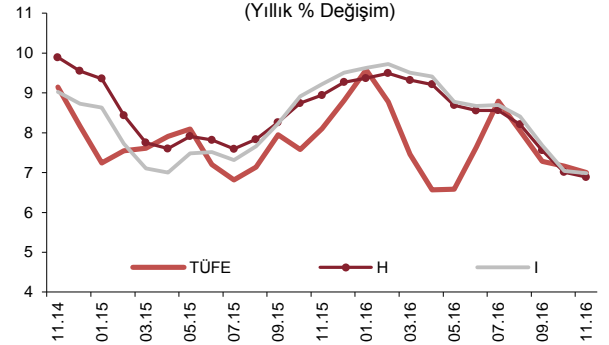
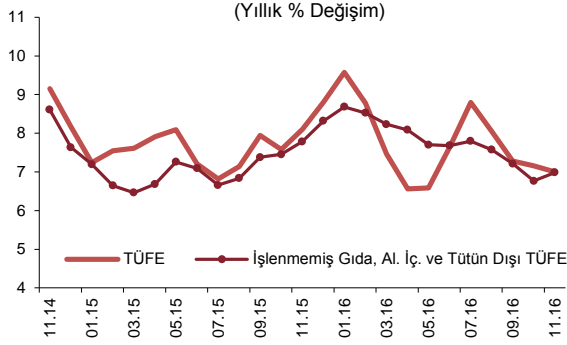
ÖZET...

Kasım ayında tüketici fiyatları yüzde 0,52 oranında artmış ve yıllık enflasyon 0,16 puanlık düşüşle yüzde 7,0 olmuştur. Kasım ayı Para Politikası Kurulu Toplantı Özeti'nde ifade edildiği üzere, gıda yıllık enflasyonu önemli oranda gerilemiştir. Bu dönemde enerji enflasyonu Türk lirasındaki değer kaybına bağlı olarak yükselmiştir. Diğer taraftan, son dönemdeki döviz kuru gelişmelerinin çekirdek enflasyon göstergelerine etkisi toplam talepteki yavaşlamaya bağlı olarak nispeten zayıf seyretmiştir.

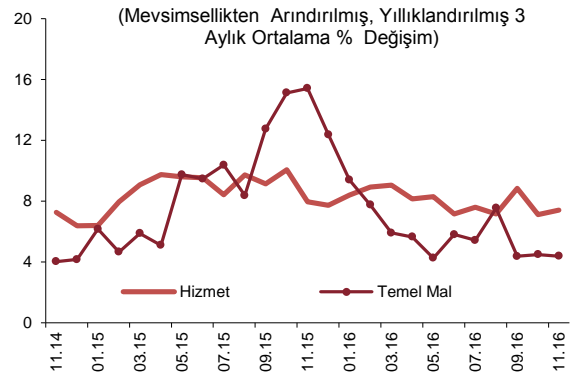
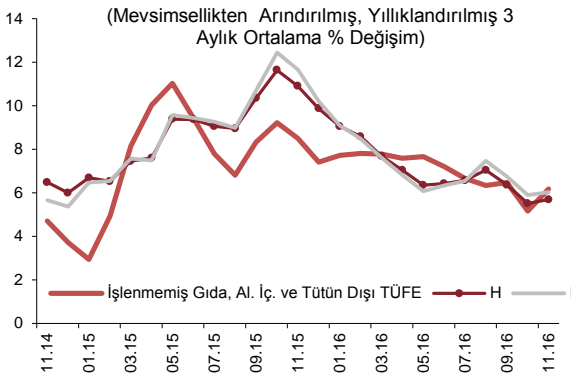
...DEĞERLENDİRMELER...

Kasım ayında tüketici fiyatları yüzde 0,52 oranında artmış ve yıllık tüketici enflasyonu 0,16 puan düşerek yüzde 7,0 olmuştur. Bu dönemde H ve I endekslerinin yıllık değişim oranları sırası ile 0,12 ve 0,05 puan azalarak yüzde 6,89 ve 6,99 olarak gerçekleşmiştir.

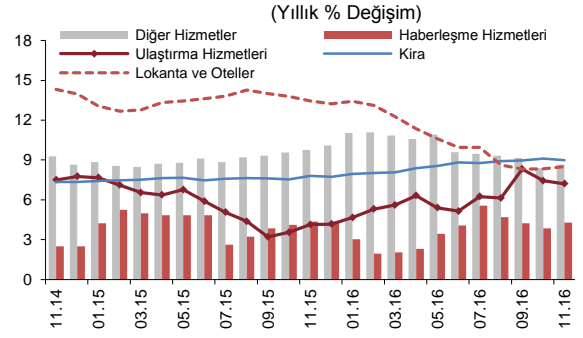
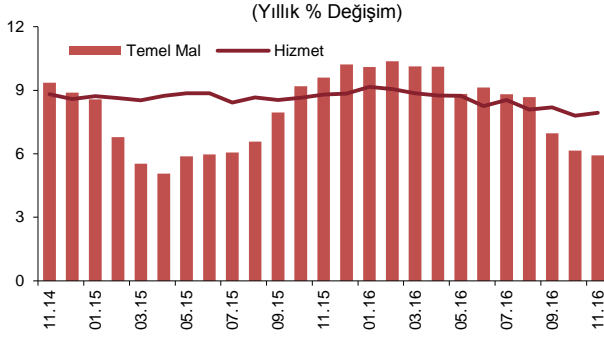
Alt grupların yıllık tüketici enflasyonuna katkıları incelendiğinde, bir önceki aya göre enerji grubunun katkısı 0,18 puan artarken gıda grubunun katkısı 0,39 puan düşmüştür; hizmet ve temel mal gruplarının katkısında ise belirgin bir değişim gözlenmemiştir.



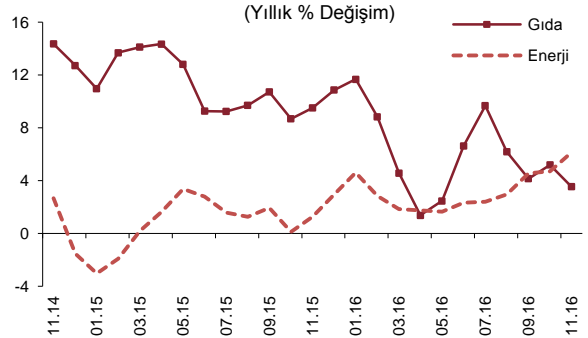
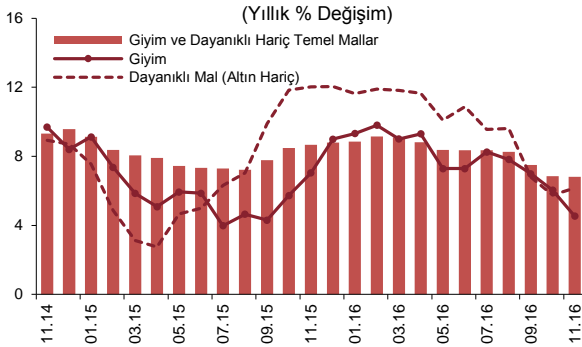
Mevsimsellikten arındırılmış verilerle enflasyonun üç aylık ortalamalara göre ana eğilimi incelendiğinde, çekirdek enflasyon göstergelerinde nispeten yatay bir seyir gözlenmiştir. Türk lirasında belirgin bir değer kaybının gözlemlendiği bu dönemde, hizmet grubu ana eğilimi bir miktar yükselirken toplam talep koşullarının sınırlayıcı etkisiyle temel mal grubu ana eğiliminde kayda değer bir bozulma gözlenmemiştir.



Kasım ayında hizmet fiyatları yüzde 0,29 oranında artmış, grup yıllık enflasyonu 0,14 puan yükselerek yüzde 7,94 olmuştur. Bu dönemde yıllık enflasyon ulaştırma ve kira grubunda gerilemiş, diğer alt gruplarda ise yükselmiştir. Ulaştırma grubunda fiyatlar, karayolu ve havayolu yolcu taşımacılığı hizmetlerine bağlı olarak gerilemiştir. Kiranın aylık artış hızı Kasım ayında bir miktar yavaşlamıştır. Lokanta otel grubunda ise turizm sektöründeki görünüme paralel olarak konaklama fiyatları gerilerken yemek hizmetlerinde fiyat artışları sürmüştür. Diğer hizmetlerdeki yükselişte paket tur fiyatları (yüzde 4,56) öne çıkarken bu gelişmede umreye gidış ücretindeki yüzde 12,45 oranındaki artış belirleyici olmuştur.



Temel mal grubu yıllık enflasyonu Kasım ayında 0,22 puan azalarak yüzde 5,92 olmuştur. Bu dönemde yıllık enflasyon giyim grubunda belirgin oranda azalırken dayanıklı mal grubunda artmıştır. Aylık giyim enflasyonu yakın dönemdeki eğilimini koruyarak Kasım ayında da mevsimsel ortalamaların altında gerçekleşmiştir. Dayanıklı mal grubunda mobilya ve beyaz eşya fiyatları düşerken Türk lirasındaki değer kaybının yansıması büyük ölçüde otomobil fiyatlarıyla sınırlı kalmıştır. Giyim ve dayanıklı dışı temel mal grubu fiyatlarında ise ılımlı bir artış gözlenmiştir. Sonuç olarak, toplam talepteki yavaşlama Türk lirasında son dönemde gözlenen değer kaybının temel mal grubu yıllık enflasyonu üzerindeki yukarı yönlü etkisini sınırlamıştır.

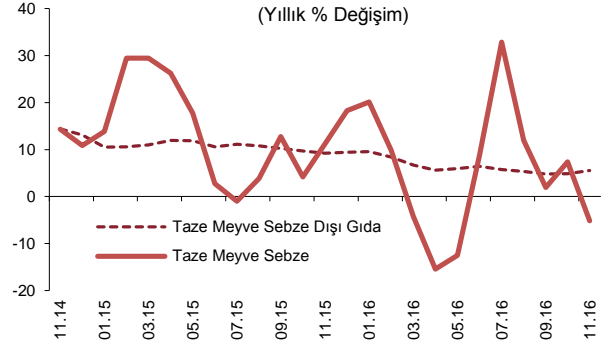
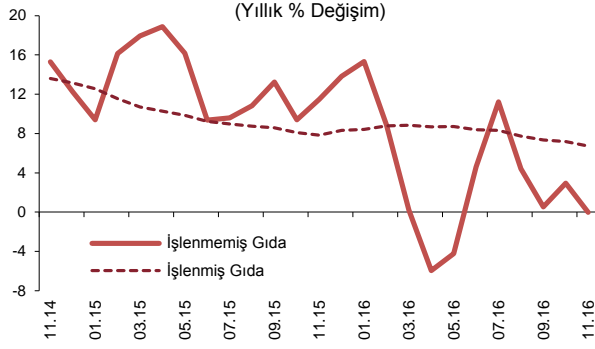


Enerji fiyatları Kasım ayında yüzde 1,05 oranında artmış, Türk lirasında gözlenen değer kaybının da etkisiyle genele yayılan fiyat artışları gözlenmiştir. Akaryakıt, tüp gaz ve katı yakıt fiyatları bir önceki aya kıyasla sırasıyla yüzde 1,05, 3,34 ve 4,12 oranlarında artmıştır. Son üç aydaki birikimli fiyat artışı yüzde 13'e ulaşan akaryakıt grubunda bu seyrin Aralık ayında da süreceği öngörülmektedir. Sonuç olarak, enerji grubu yıllık enflasyonu bu dönemde 1,44 puanlık yükselişle yüzde 6,15 olmuştur.

Gıda ve alkolsüz içecekler grubu yıllık enflasyonu Kasım ayında 1,65 puan azalarak yüzde 3,55 olmuştur. İşlenmemiş gıda grubunda sebze fiyatlarına bağlı olarak mevsimsellikten arındırılmış verilerle düşüş eğilimi devam etmiş, yıllık enflasyon yüzde -0,02 olmuştur. Bununla birlikte bu dönemde beyaz et, bakliyat, yumurta gibi alt gruplarda fiyat artış eğilimi güçlü seyretmiştir. Özellikle bakliyat fiyatlarında son aylarda süregelen artışın Kasım ayında ivmelenmesi ve bu grupta yıllık enflasyonun yüzde 17 düzeyini aşması dikkat çekmiştir. İşlenmiş gıda fiyatları ise yüzde 0,28 oranında artarken grup yıllık enflasyonu yüzde 6,73'e gerilemiştir. Taze meyve-sebze dışı gıda yıllık enflasyonu ise Kasım ayında bir miktar yükselmiştir.

KASIM AYI FİYAT GELİŞMELERİ

6 ARALIK 2016



Yakın dönemde otomobil, tütün ürünleri ve alkollü içeceklerde yapılan ÖTV artışının Aralık ayında tüketici enflasyonunu olumsuz yönde etkileyeceği, bu etkinin önemli bir kısmının da tütün ürünlerinden kaynaklanacağı not edilmelidir.

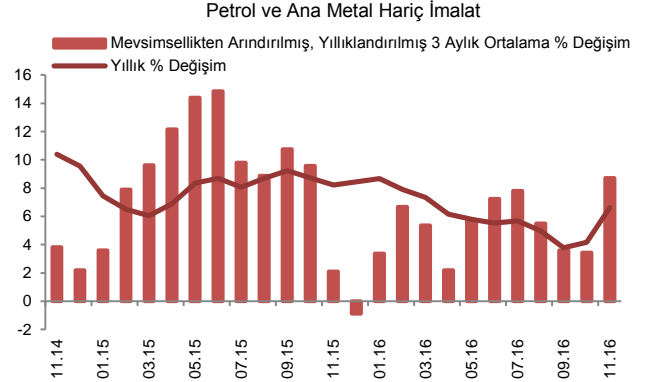
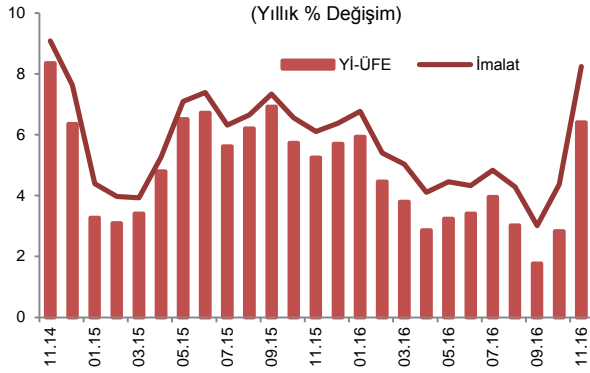
	Aylık Yüzde Değişim		Yıllık Yüzde Değişim	
	Kasım 2016	Kasım 2015	Kasım 2016	Kasım 2015
TÜFE	0,52	0,67	7,00	8,10
1. Mallar	0,62	0,88	6,59	7,80
Enerji	1,05	-0,31	6,15	1,26
Gıda ve Alkolsüz İçecekler	-0,58	1,00	3,55	9,51
İşlenmemiş Gıda	-1,57	1,35	-0,02	11,48
Taze Meyve-Sebze	-6,77	5,57	-5,15	11,17
Diğer İşlenmemiş Gıda	1,72	-0,90	3,36	11,76
İşlenmiş Gıda	0,28	0,70	6,73	7,82
Ekmek ve Tahıllar	0,44	0,72	9,06	5,22
Diğer İşlenmiş Gıda	0,18	0,69	5,45	9,33
Enerji ve Gıda Dışı Mallar	1,27	1,25	8,90	9,19
Temel Mallar	1,46	1,68	5,92	9,61
Dayanıklı Mallar	0,79	-0,23	7,38	12,29
Dayanıklı Mallar (Altın Hariç)	0,56	0,19	6,16	12,02
Alkollü İçecekler ve Tütün	0,01	0,00	22,61	5,67
Altın	4,23	-7,48	29,51	17,90
2. Hizmetler	0,29	0,17	7,94	8,80
Kira	0,61	0,72	8,99	7,81
Lokanta ve Oteller	0,48	0,33	8,50	13,44
Ulaştırma Hizmetleri	-0,97	-0,76	7,21	4,13
Haberleşme Hizmetleri	0,67	0,25	4,29	4,36
Diğer Hizmetler ^(*)	0,36	0,11	8,65	9,77
3. Temel Göstergeler				
İşlenmemiş Gıda, Al. İç. ve Tütün Dışı TÜFE	0,82	0,61	6,99	7,79
H	0,74	0,86	6,89	8,94
I	0,84	0,89	6,99	9,22

Kaynak: TÜİK, TCMB.

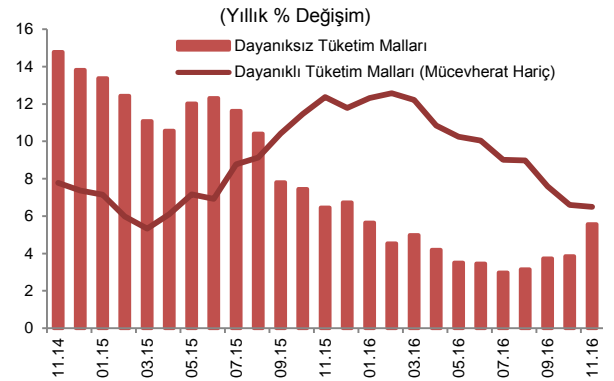
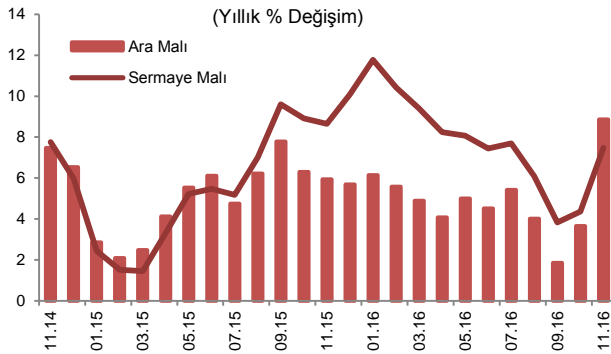
(*) Diğer hizmetler: Kira, lokanta ve oteller, ulaştırma ile haberleşme hizmetleri dışında kalan hizmet endeksi.

...YI-ÜFE...

Yurt içi üretici fiyatları Kasım ayında yüzde 2,0 oranında artmış, yıllık enflasyon 3,57 puan yükselerek yüzde 6,41 olmuştur. Bu artışta, Türk lirasındaki değer kaybı ve uluslararası emtia (metal) fiyatlarındaki yükselişe ek olarak baz etkisi belirleyici olmuştur. Yıllık enflasyon imalat sanayisinde yüzde 8,25'e, petrol ve ana metal hariç imalat sanayisinde ise yüzde 6,62'ye yükselmiştir.



Ana sanayi gruplarına göre incelendiğinde, Kasım ayında fiyatlar alt gruplar genelinde artış göstermiştir. Ara malı fiyatlarındaki yükselişte değerli ana metaller, sermaye malı fiyatlarında ise metal yapı ürünleri, özel amaçlı makine ve motorlu kara taşıtları belirleyici olmuştur. Dayanıklı tüketim malı fiyatlarındaki artışta mobilya, dayanıksız tüketim malları fiyatlarındaki yükselişte ise et ve et ürünleri öne çıkmıştır. Sonuç olarak, Kasım ayı Türk lirasındaki değer kaybına bağlı olarak tüketici fiyatları üzerinde üretici fiyatları kaynaklı maliyet baskılarının güçlendiği bir dönem olmuştur.



... TABLOLAR

Kasım Ayı TÜFE ve Alt Kalemler (Yüzde Değişim)					
	Ağırlık	2016		2015	
		Aylık	Yıllık	Aylık	Yıllık
TÜFE	100	0,52	7,00	0,67	8,10
Gıda ve Alkolsüz İçecekler	23,68	-0,58	3,55	1,00	9,51
Alkollü İçecekler ve Tütün	4,98	0,01	22,61	0,00	5,67
Giyim ve Ayakkabı	7,43	3,89	4,59	5,37	7,06
Konut	15,93	0,87	5,87	0,54	6,39
Ev Eşyası	8,02	-0,12	5,46	0,66	10,50
Sağlık	2,66	0,05	9,16	0,26	7,15
Ulaştırma	14,31	0,49	9,57	-0,78	5,11
Haberleşme	4,42	0,64	3,09	0,35	3,67
Eğlence ve Kültür	3,81	1,25	4,26	-0,54	11,74
Eğitim	2,56	0,10	9,50	0,17	6,35
Lokanta ve Oteller	7,47	0,48	8,50	0,33	13,44
Çeşitli Mal ve Hizmetler	4,73	1,16	10,92	-0,28	11,37

Kaynak: TÜİK.

Kasım Ayı Yİ-ÜFE ve Alt Kalemler (Yüzde Değişim)					
	Ağırlık	2016		2015	
		Aylık	Yıllık	Aylık	Yıllık
Yİ-ÜFE	100	2,00	6,41	-1,42	5,25
Madencilik	3,50	2,45	6,20	-0,37	-0,32
İmalat	87,28	2,41	8,25	-1,26	6,11
Petrol Ürünleri Hariç İmalat	84,65	2,47	7,91	-1,07	7,20
Petrol ve Ana Metal Ürünleri Hariç İmalat	75,61	1,51	6,62	-0,82	8,23
Elektrik, Gaz Üretimi ve Dağıtım	8,13	-3,16	-13,41	-3,69	-2,23
Su Temini	1,08	0,84	7,76	1,11	18,91
Ana Sanayi Kollarına göre Yİ-ÜFE					
Ara Mali		3,74	8,87	-1,23	5,93
Dayanıklı Tüketim Malları		1,42	11,39	-1,29	13,91
Dayanıklı Tüketim Malları (Mücevherat Hariç)		0,35	6,50	0,43	12,36
Dayanısız Tüketim Malları		0,80	5,58	-0,84	6,46
Sermaye Malı		1,97	7,47	-0,98	8,64
Enerji		-0,89	-2,71	-3,48	-5,44

Kaynak: TÜİK.

Bu rapor, fiyat istatistiklerinin Türkiye İstatistik Kurumu (TÜİK) tarafından yayımlanmasını izleyen iş günü içinde yayımlanmakta ve TCMB'nin bir önceki ayın enflasyon rakamlarına ilişkin ilk görüşlerini ifade etmekte olup, resmi fiyat istatistiklerinin açıklanması ile Para Politikası Kurulu toplantısı arasında geçen süre zarfında aylık enflasyon gelişmelerinin kamuoyu tarafından daha sağlıklı biçimde yorumlanmasına katkıda bulunmayı amaçlamaktadır,