

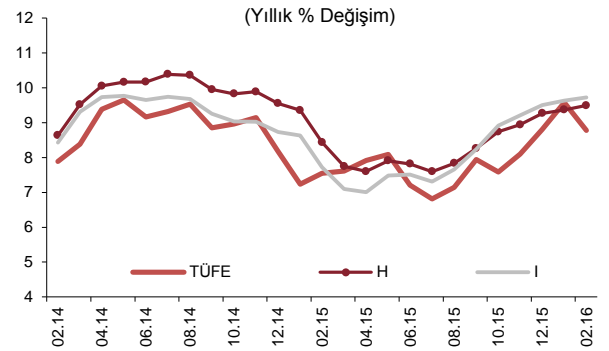
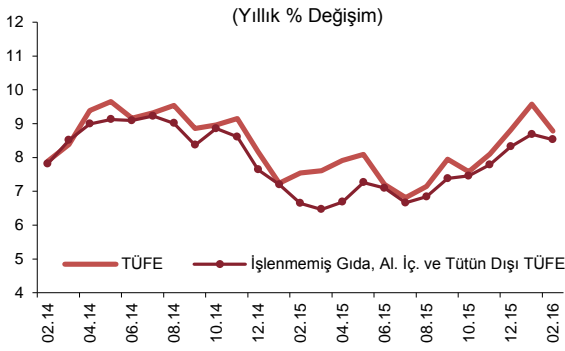
ÖZET...

Şubat ayında tüketici fiyatları yüzde 0,02 oranında düşüş kaydetmiş ve yıllık enflasyon 0,80 puan azalarak yüzde 8,78 olmuştur. Enflasyondaki düşüş işlenmemiş gıda ve enerji fiyatlarından kaynaklanmıştır. Bu dönemde, döviz kurunun gecikmeli etkileri azalmaya devam etmiştir. Çekirdek göstergelerin yıllık enflasyonu bir miktar yükselmiş, ana eğilimleri ise sınırlı miktarda iyileşmeye devam etmiştir.

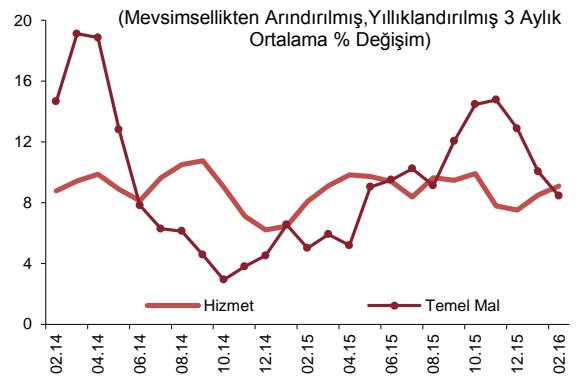
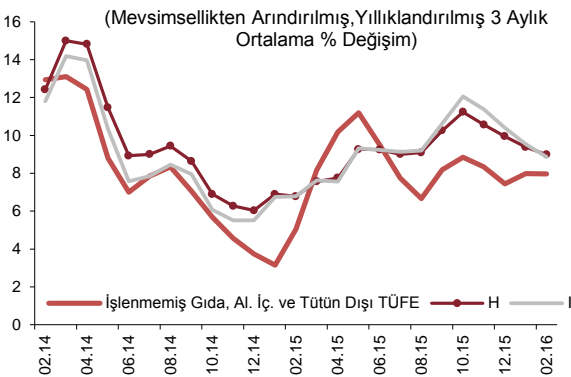
...DEĞERLENDİRMELER...

Şubat ayında tüketici fiyatları yüzde 0,02 oranında azalmış ve yıllık tüketici enflasyonu 0,80 puan düşüşle yüzde 8,78 olmuştur. Bu dönemde H ve I endekslerinin yıllık değişim oranları yaklaşık 0,1 puan artarak sırasıyla yüzde 9,49 ve 9,72'ye yükselmiştir.

Alt grupların yıllık tüketici enflasyonuna katkıları incelendiğinde, Şubat ayında gıda ve enerji gruplarının katkılarında sırasıyla 0,67 ve 0,23 puan azalış gözlenmiştir. Bu dönemde temel mal ve hizmet gruplarının katkıları bir önceki aya göre nispeten yatay seyrederken alkollü içecekler-tütün grubunun katkısında 0,08 puanlık bir artış gerçekleşmiştir.



Mevsimsellikten arındırılmış verilerle enflasyonun üç aylık ortalamalara göre ana eğilimi incelendiğinde, çekirdek enflasyon göstergelerindeki iyileşmenin sınırlı da olsa devam ettiği gözlenmiştir. Bu dönemde, Türk lirasındaki birikimli değer kaybı etkilerinin hafiflemesine bağlı olarak temel mal grubu eğilimindeki yavaşlama sürerken hizmet grubunda ana eğilim bir miktar yükselmiştir.

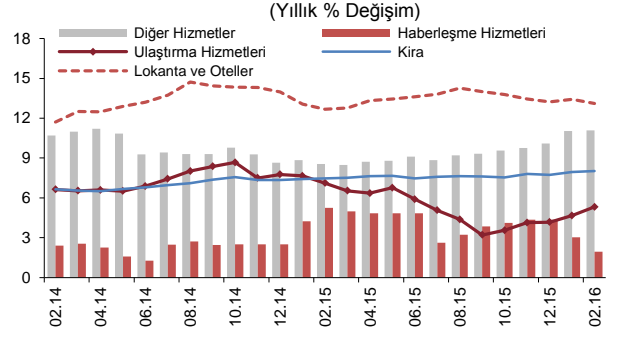
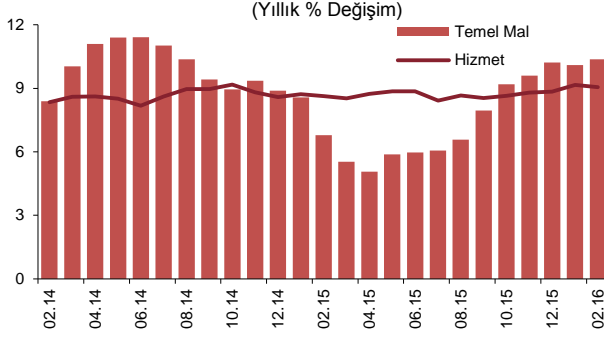


Şubat ayında hizmet fiyatları yüzde 0,59 oranında artarken grup yıllık enflasyonu 0,10 puan düşüşle yüzde 9,06 olmuştur. Bu dönemde yıllık enflasyon, haberleşme ve lokanta-otel gruplarında gerilerken diğer alt gruplarda yükselmiştir. Kira yıllık enflasyonu yüzde 8,02 ile son altı yılın en yüksek seviyesine ulaşmıştır. Lokanta-otel grubu yıllık enflasyonunda bir miktar iyileşme gözlenirse de yüksek seyir korunmuştur. Diğer hizmetler grubunda fiyat artışları

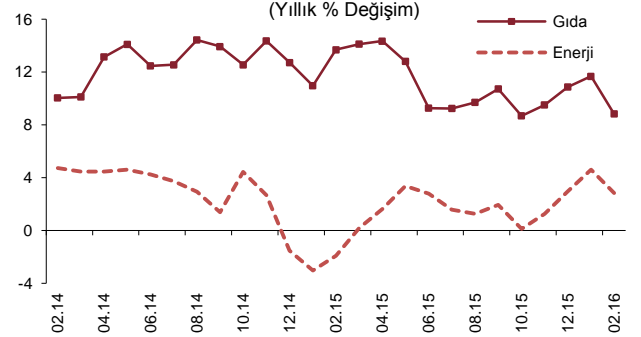
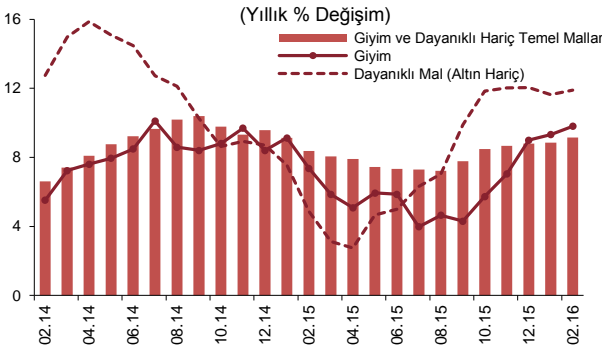
ŞUBAT AYI FİYAT GELİŞMELERİ

4 MART 2016

sigortacılık, sağlık hizmetleri ile bakım-onarım hizmetlerine ilişkin kalemlerde gözlenmiştir. Ulaştırma hizmet fiyatları, yönetilen ulaşım ücretlerindeki artışlar nedeniyle yükselmeye devam etmiştir.



Temel mal grubu yıllık enflasyonu Şubat ayında 0,27 puanlık artışla yüzde 10,37'ye yükselmiştir. Bu dönemde yıllık enflasyon tüm alt gruplarda artış kaydetmiştir. Dayanıklı mal grubunda otomobil fiyatlarındaki yüksek oranlı artış dikkat çekerken mobilya fiyatları Ocak ayındaki belirgin yükselişin ardından bu dönemde de artmıştır. Böylelikle, anılan alt gruplarda yılın ilk iki ayındaki birikimli artışlar yüzde 5'e yaklaşmıştır. Giyim grubunda yıllık enflasyon yüzde 9,80 ile endeks tarihinin en yüksek düzeylerinden birine ulaşmıştır. Giyim ve dayanıklı dışı temel mal enflasyonu yukarı yönlü seyrini korurken bu grupta döviz kurunun gecikmeli etkileri hissedilmeye devam etmiştir.



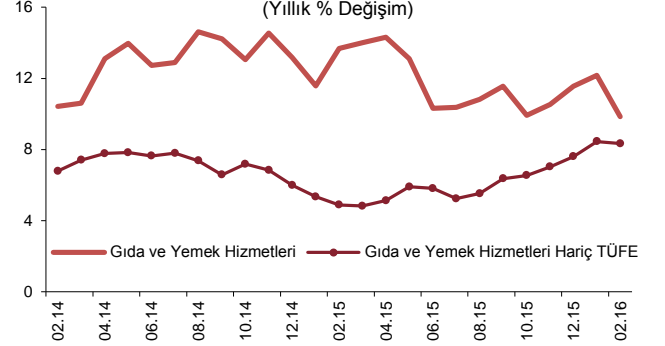
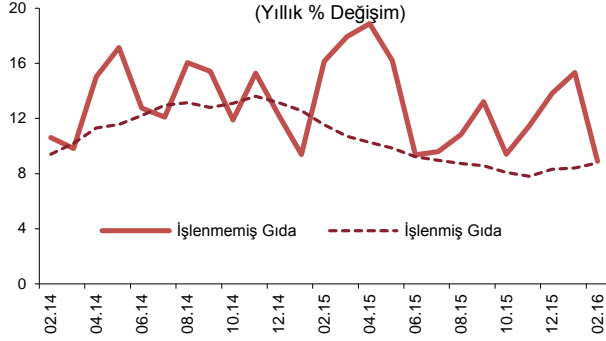
Enerji fiyatları Şubat ayında yüzde 0,56 oranında azalmıştır. Bu gelişmede, Türk lirasındaki değer kazancına bağlı olarak akaryakıt fiyatlarındaki yüzde 2,32 oranındaki azalış belirleyici olmuştur. Tüp gaz fiyatları ise bu dönemde yüzde 1,65 oranında azalmıştır. Bu gelişmeler sonucunda yıllık enerji enflasyonu 1,77 puan azalışla yüzde 2,85'e gerilemiştir.

Gıda ve alkolsüz içecekler grubunda yıllık enflasyon 2,86 puanlık azalışla yüzde 8,83 oranına gerilemiştir. Bu gelişmede Ocak ayında oldukça yüksek artış kaydeden işlenmemiş gıda fiyatlarındaki düzeltme belirleyici olmuştur. Özellikle sebze fiyatlarındaki düşüşle taze meyve ve sebze grubunda yıllık enflasyon yüzde 9,83'e gerilemiştir. Bunun yanında yakın dönemde alınan tedbirlerin katkısıyla kırmızı et fiyatlarında sınırlı bir azalış izlenmiştir. Diğer taraftan bakliyat fiyatlarındaki artışlar hız kesmeden devam etmiş, bakliyat grubunda son bir yıllık dönemdeki fiyat artışı yüzde 16 seviyesine ulaşmıştır. Bu gelişmelerle, işlenmemiş gıda yıllık enflasyonu belirgin bir düşüşle yüzde 8,89 oranına gerilemiştir. Öte yandan, işlenmiş gıda grubu yıllık enflasyonunda ekmek-tahıl grubu kaynaklı yukarı yönlü seyir devam etmiştir. Ekmek fiyatlarında son üç aylık dönemdeki birikimli artış yüzde 6,67 oranına ulaşmıştır. Zeytinyağı fiyatlarındaki artış hız kesmekle birlikte sürmüş, diğer işlenmiş gıda kalemlerinde ise fiyatlar nispeten ılımlı bir seyir izlemiştir. Sonuç olarak, işlenmiş gıda grubu yıllık enflasyonu 0,38 puan artarak yüzde 8,79'a yükselmiştir.

ŞUBAT AYI FİYAT GELİŞMELERİ

4 MART 2016

Bu dönemde, gıda ve yemek hizmetleri grubunun yıllık enflasyonu yüzde 9,84'e, gıda ve yemek hizmetleri hariç tüketici enflasyonu ise yüzde 8,33'e gerilemiştir.



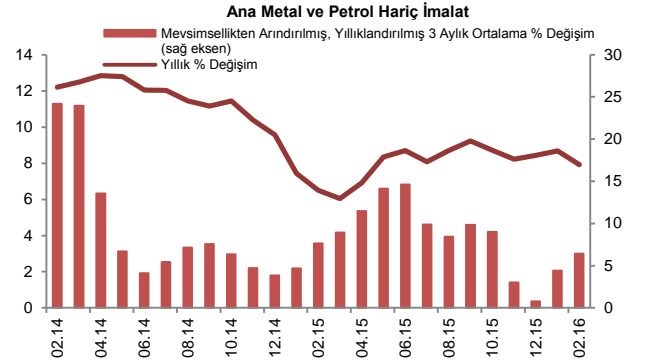
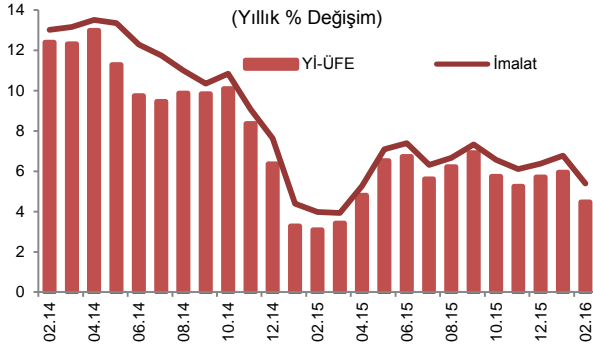
	Aylık Yüzde Değişim		Yıllık Yüzde Değişim	
	Şubat 2016	Şubat 2015	Şubat 2016	Şubat 2015
TÜFE	-0,02	0,71	8,78	7,55
1. Mallar	-0,29	0,73	8,66	7,09
Enerji	-0,56	1,14	2,85	-1,92
Gıda ve Alkolsüz İçecekler	-0,04	2,59	8,83	13,70
İşlenmemiş Gıda	-1,21	4,63	8,89	16,16
Taze Meyve-Sebze	-2,33	6,79	9,83	29,44
Diğer İşlenmemiş Gıda	-0,37	3,29	7,76	8,92
İşlenmiş Gıda	1,09	0,73	8,79	11,54
Ekmek ve Tahıllar	2,01	0,41	8,71	11,60
Diğer İşlenmiş Gıda	0,58	0,92	8,86	11,48
Enerji ve Gıda Dışı Mallar	-0,36	-0,86	11,00	6,16
Temel Mallar	-0,80	-1,05	10,37	6,79
Dayanıklılı Mallar	1,60	1,24	12,13	4,90
Dayanıklılı Mallar (Altın Hariç)	1,33	1,11	11,89	4,88
Alkollü İçecekler ve Tütün	1,00	-0,44	12,78	3,91
Altın	6,22	3,72	16,08	4,89
2. Hizmetler	0,59	0,68	9,06	8,63
Kira	0,54	0,48	8,02	7,47
Lokanta ve Oteller	0,78	1,06	13,12	12,66
Ulaştırma Hizmetleri	0,94	0,32	5,31	7,12
Haberleşme Hizmetleri	0,00	1,08	1,94	5,26
Diğer Hizmetler ^(*)	0,55	0,50	11,08	8,56
3. Temel Göstergeler				
İşlenmemiş Gıda, Al. İç. ve Tütün Dışı TÜFE	0,08	0,23	8,53	6,65
H	0,13	0,02	9,49	8,44
I	-0,06	-0,14	9,72	7,73

Kaynak: TÜİK, TCMB.

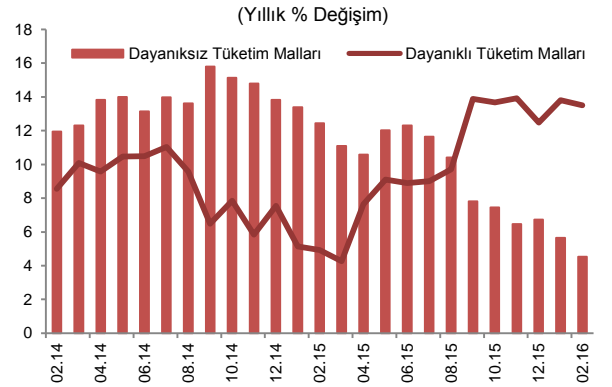
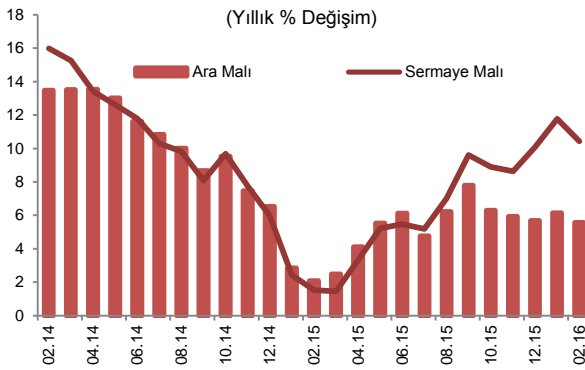
(*) Diğer hizmetler: Kira, lokanta ve oteller, ulaştırma ile haberleşme hizmetleri dışında kalan hizmet endeksi.

...Yİ-ÜFE...

Yurt içi üretici fiyatları Şubat ayında yüzde 0,20 oranında düşmüş, yıllık enflasyon 1,47 puan azalarak yüzde 4,47 olmuştur. Bu gelişmede, Türk lirasının son dönemdeki istikrarlı seyri ve uluslararası emtia fiyatlarındaki düşük seyir belirleyici olmuştur. Yıllık enflasyon imalat sanayisinde yüzde 5,40'a, petrol ve ana metal hariç imalat sanayisinde ise yüzde 7,91'e gerilemiştir.



Ana sanayi gruplarına göre incelendiğinde, Şubat ayında dayanıklı tüketim malları (yüzde 1,51) dışındaki tüm alt gruplarda olumlu bir seyir gözlenmiştir. Dayanıklı tüketim mallarında mücevherat dışındaki kalemlerde ılımlı fiyat artışları kaydedilmiştir. Bu dönemde ara malı imalatı fiyatlarındaki olumlu seyrinde demir-çelik ürün fiyatlarındaki düşüş etkili olmuştur. Sermaye malı imalatında metal yapı ürünlerindeki fiyat düşüşü öne çıkmıştır. Dayaniksız tüketim malları aylık fiyat artışının sınırlı kalmasında (yüzde 0,25) ise işlenmiş meyve ve sebze ürünlerine bağlı olarak gıda imalatı fiyatları belirleyici olmuştur. Sonuç olarak Şubat ayında, tüketici fiyatları üzerinde üretici fiyatları kaynaklı maliyet yönlü baskılar hafiflemiştir.



... TABLOLAR

Şubat Ayı TÜFE ve Alt Kalemler (Yüzde Değişim)					
	Ağırlık	2016		2015	
		Aylık	Yıllık	Aylık	Yıllık
TÜFE	100	-0,02	8,78	0,71	7,55
Gıda ve Alkolsüz İçecekler	23,68	-0,04	8,83	2,59	13,70
Alkollü İçecekler ve Tütün	4,98	1,00	12,78	-0,44	3,91
Giyim ve Ayakkabı	7,43	-6,16	9,80	-6,58	7,40
Konut	15,93	0,36	7,22	0,46	7,50
Ev Eşyası	8,02	0,50	11,04	0,23	7,37
Sağlık	2,66	1,80	9,20	0,82	8,29
Ulaştırma	14,31	0,77	6,32	1,77	-1,49
Haberleşme	4,42	-0,42	1,26	0,94	3,95
Eğlence ve Kültür	3,81	-0,13	11,25	0,58	6,03
Eğitim	2,56	0,11	6,66	-0,08	7,96
Lokanta ve Oteller	7,47	0,78	13,12	1,06	12,66
Çeşitli Mal ve Hizmetler	4,73	1,31	12,00	0,59	9,18

Kaynak: TÜİK.

Şubat Ayı Yİ-ÜFE ve Alt Kalemler (Yüzde Değişim)					
	Ağırlık	2016		2015	
		Aylık	Yıllık	Aylık	Yıllık
Yİ-ÜFE	100,00	-0,20	4,47	1,20	3,10
Madencilik	3,50	0,09	2,46	-2,92	-7,79
İmalat	87,28	0,15	5,40	1,45	3,98
Petrol Ürünleri Hariç İmalat	84,65	0,22	6,57	1,01	5,74
Petrol ve Ana Metal Ürünleri Hariç İmalat	75,61	0,35	7,91	1,07	6,51
Elektrik, gaz üretimi ve dağıtımı	8,13	-4,17	-4,30	0,33	-2,84
Su Temini	1,08	0,98	9,40	1,67	22,84
Ana Sanayi Kollarına göre Yİ-ÜFE					
Ara Malı		0,08	5,57	0,62	2,09
Dayanıklı Tüketim Malları		1,51	13,49	1,79	4,93
Dayanısız Tüketim Malları		0,25	4,54	1,31	12,43
Sermaye Malı		-0,02	10,44	1,19	1,52
Enerji		-3,02	-7,57	2,31	-10,31

Kaynak: TÜİK.

Bu rapor, fiyat istatistiklerinin Türkiye İstatistik Kurumu (TÜİK) tarafından yayımlanmasını izleyen iş günü içinde yayımlanmakta ve TCMB'nin bir önceki ayın enflasyon rakamlarına ilişkin ilk görüşlerini ifade etmekte olup, resmi fiyat istatistiklerinin açıklanması ile Para Politikası Kurulu toplantısı arasında geçen süre zarfında aylık enflasyon gelişmelerinin kamuoyu tarafından daha sağlıklı biçimde yorumlanmasına katkıda bulunmayı amaçlamaktadır.