


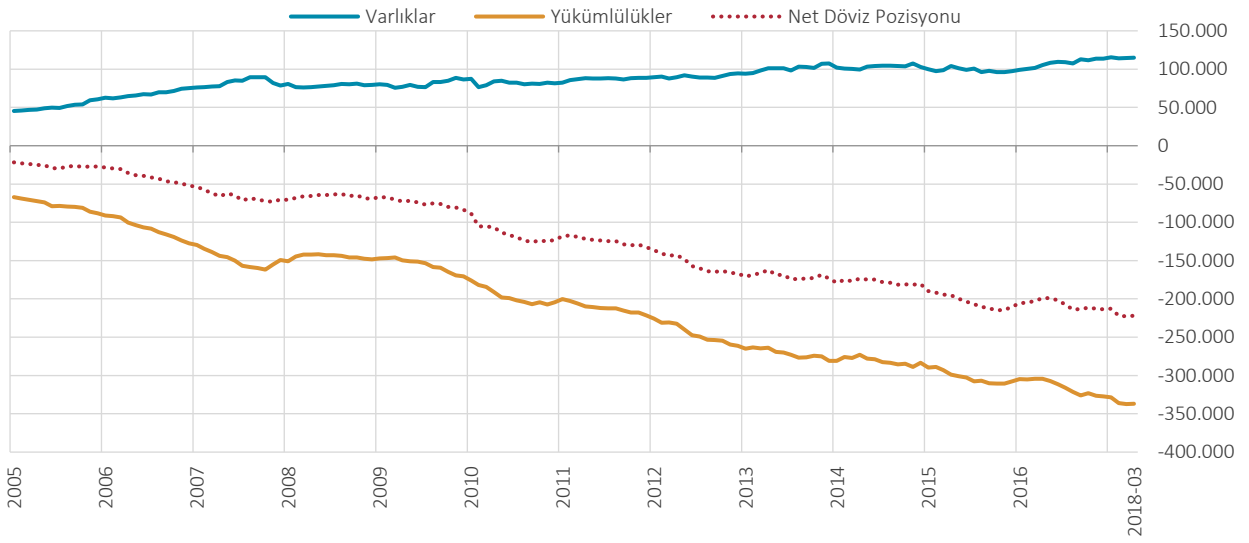
Mart Ayı
Finansal Kesim Dışındaki Firmaların
Döviz Varlık ve Yükümlülükleri
4 Haziran 2018



Değerlendirmeler

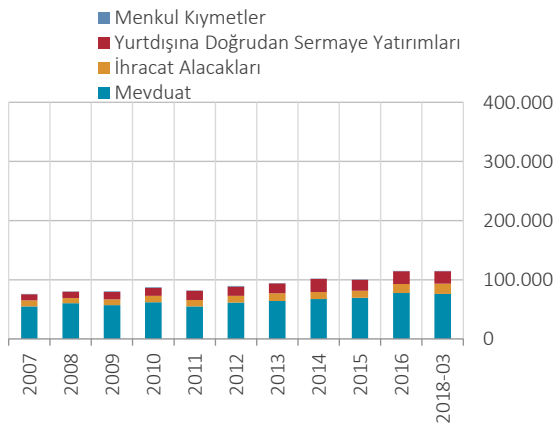
Mart 2018 dönemine ait Finansal Kesim Dışındaki Firmaların Döviz Varlık ve Yükümlülükleri Tablosu değerlendirildiğinde; Şubat 2018 değerlerine göre varlıklar 337 milyon ABD doları artarken, yükümlülükler 445 milyon ABD doları azalmıştır. Net Döviz Pozisyon Açığı ise 221.965 milyon ABD doları olarak gerçekleşmiş ve Şubat 2018 dönemine göre 782 milyon ABD doları azalmıştır (Grafik 1).

Grafik 1. Net Döviz Pozisyonu - Varlık ve Yükümlülükler (Milyon ABD Doları)

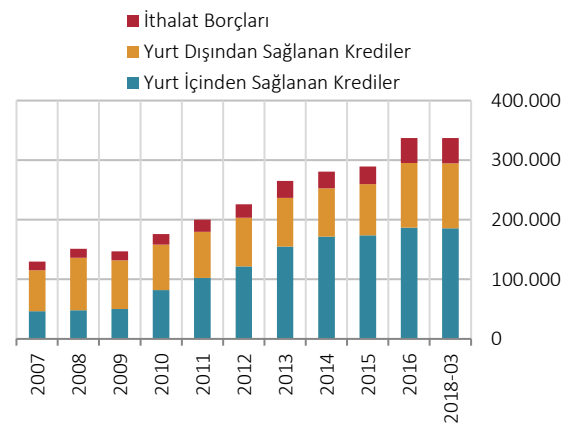


Mart 2018 dönemi varlık dağılımı incelendiğinde; bir önceki aya göre ihracat alacakları ve yurtdışına doğrudan sermaye yatırımları sırasıyla 1.989 milyon ABD doları ve 31 milyon ABD doları artarken, yurtiçi bankalardaki mevduat 1.683 milyon ABD doları azalmış ve sonuç olarak varlıklar 337 milyon ABD doları artmıştır (Grafik 2). Yükümlülük dağılımında ise; bir önceki aya göre, yurtdışından sağlanan nakdi krediler ve ithalat borçları sırasıyla 507 milyon ABD doları ve 235 milyon ABD doları artmış, yurtiçinden sağlanan nakdi krediler ise 1.187 milyon ABD doları azalmış ve bunlara bağlı olarak yükümlülükler 445 milyon ABD doları azalmıştır (Grafik 3).

Grafik 2. Varlık Dağılımı (Milyon ABD Doları)

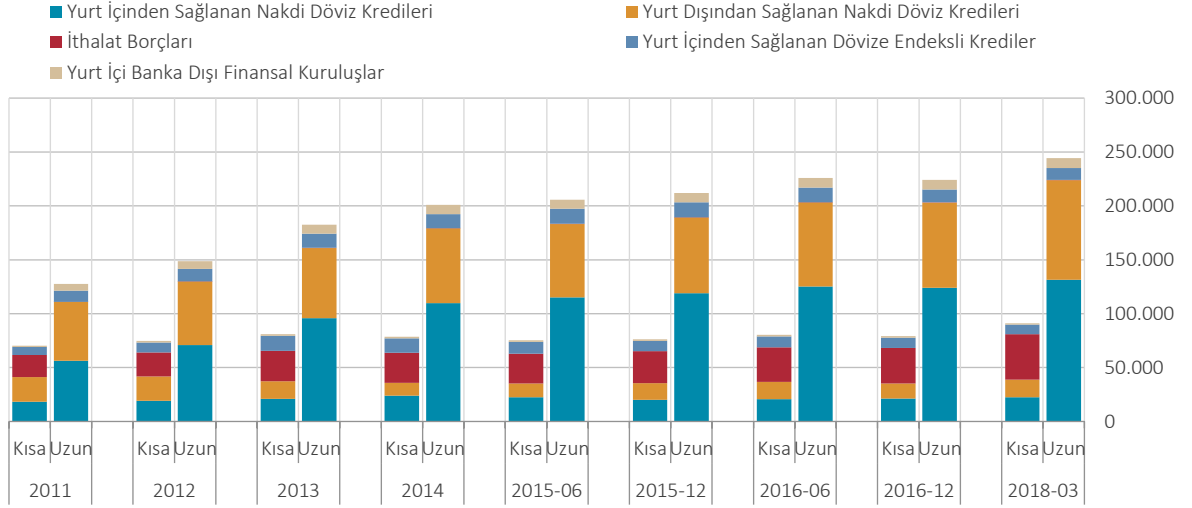


Grafik 3. Yükümlülük Dağılımı (Milyon ABD Doları)



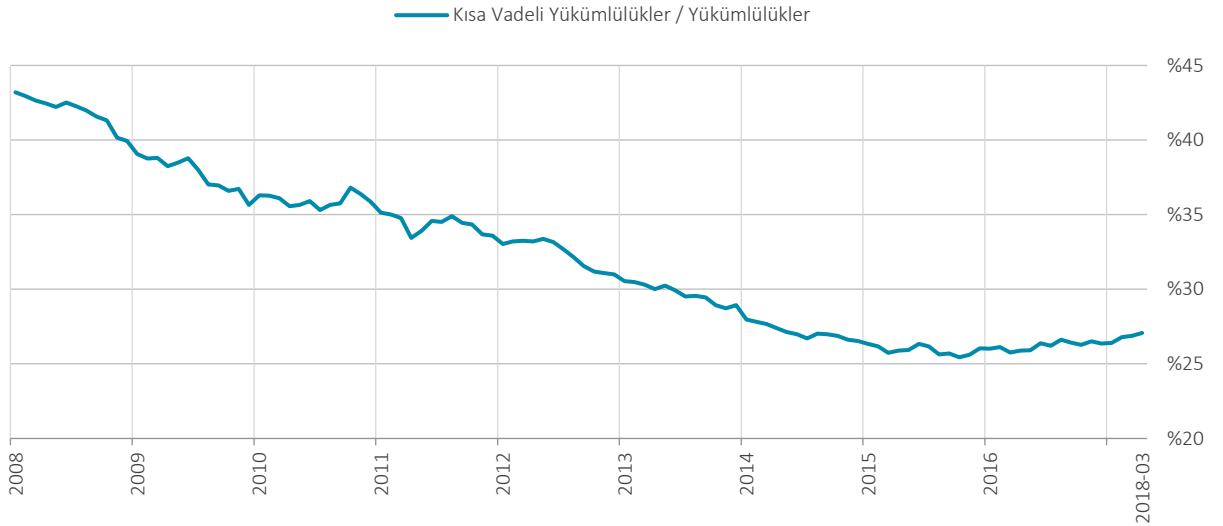
Yükümlülüklerin vade yapısına bakıldığında; Mart 2018 döneminde yurtçinden sağlanan kısa vadeli krediler Şubat 2018 dönemine göre 293 milyon ABD doları artmış, uzun vadeli olanlar ise 1.473 milyon ABD doları azalmıştır. Yurtdışından sağlanan kredilerde ise kısa vadeli olanlar 269 milyon ABD doları, uzun vadeli krediler 472 milyon ABD doları artmıştır (Grafik 4).

Grafik 4. Yükümlülükler Vade Dağılımı (Milyon ABD Doları)



Mart 2018 döneminde kısa vadeli varlıklar 93.447 milyon ABD doları iken, kısa vadeli yükümlülükler 91.202 milyon ABD doları olarak gerçekleşmiştir. Kısa Vadeli Net Döviz Pozisyon Fazlası ise 2.245 milyon ABD doları gerçekleşerek, Şubat 2018 dönemine göre 256 milyon ABD doları azalmıştır. Kısa vadeli yükümlülüklerin toplam yükümlülükler içindeki payı yüzde 27 düzeyindedir (Grafik 5)

Grafik 5. Kısa Vadeli Yükümlülüklerin Toplam Yükümlülükler İçindeki Payı



Not: 2018 yılı Mart dönemi Finansal Kesim Dışındaki Firmaların Döviz Varlık ve Yükümlülüklerine ilişkin tablo değerlendirilirken, yurtdışı bankalarda tutulan mevduat ve banka dışı finansal kuruluşlar tarafından kullanılan kredi verilerinin Eylül 2017 itibarıyla, diğer verilerin ise Mart 2018 itibarıyla güncel olduğu göz önünde bulundurulmalıdır.