


Kasım Ayı

Finansal Kesim Dışındaki Firmaların
Döviz Varlık ve Yükümlülükleri

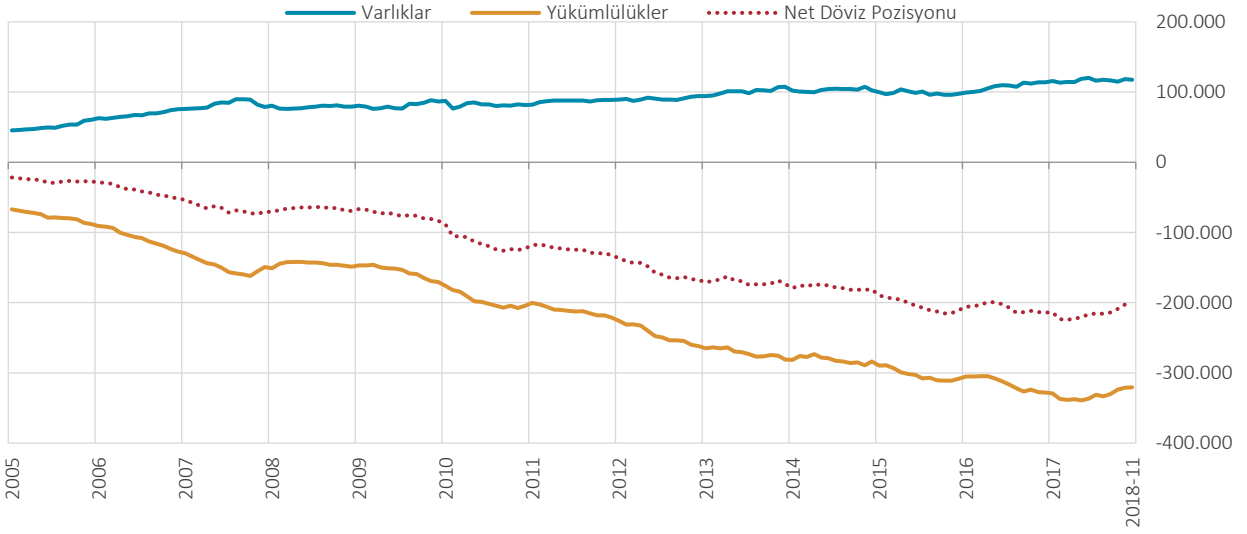
4 Şubat 2019



Değerlendirmeler

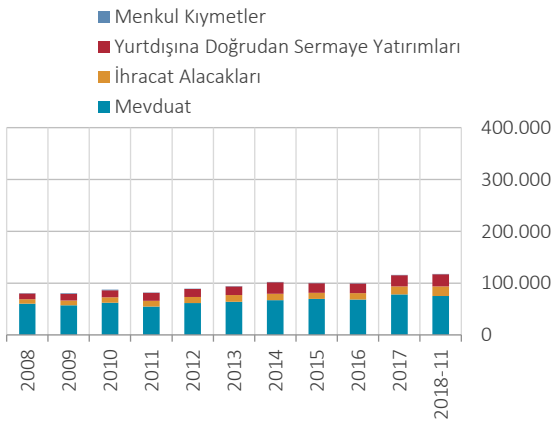
Kasım 2018 dönemine ait Finansal Kesim Dışındaki Firmaların Döviz Varlık ve Yükümlülükleri Tablosu değerlendirildiğinde; Ekim 2018 değerlerine göre varlıklar 780 milyon ABD doları azalırken, yükümlülükler 265 milyon ABD doları azalmıştır. Net Döviz Pozisyon Açığı ise 203.144 milyon ABD doları olarak gerçekleşmiş ve Ekim 2018 dönemine göre 515 milyon ABD doları artmıştır (Grafik 1).

Grafik 1. Net Döviz Pozisyonu - Varlık ve Yükümlülükler (Milyon ABD Doları)

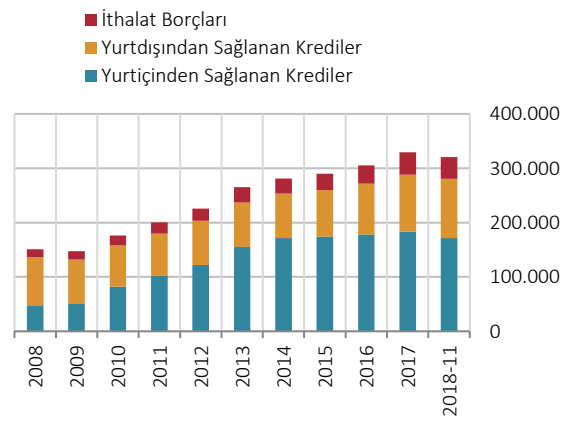


Kasım 2018 dönemi varlık dağılımı incelendiğinde; bir önceki aya göre yurtiçi bankalardaki mevduat 1.639 milyon ABD doları azalırken, ihracat alacakları ve yurtdışına doğrudan sermaye yatırımları sırasıyla 729 milyon ABD doları ve 61 milyon ABD doları artmış, sonuç olarak varlıklar 780 milyon ABD doları azalmıştır (Grafik 2). Yükümlülük dağılımında ise; bir önceki aya göre, yurtdışından sağlanan nakdi krediler ve ithalat borçları sırasıyla 826 milyon ABD doları ve 59 milyon ABD doları azalırken, yurtdışından sağlanan nakdi krediler 620 milyon ABD doları artmış ve bunlara bağlı olarak yükümlülükler 265 milyon ABD doları azalmıştır (Grafik 3).

Grafik 2. Varlık Dağılımı (Milyon ABD Doları)

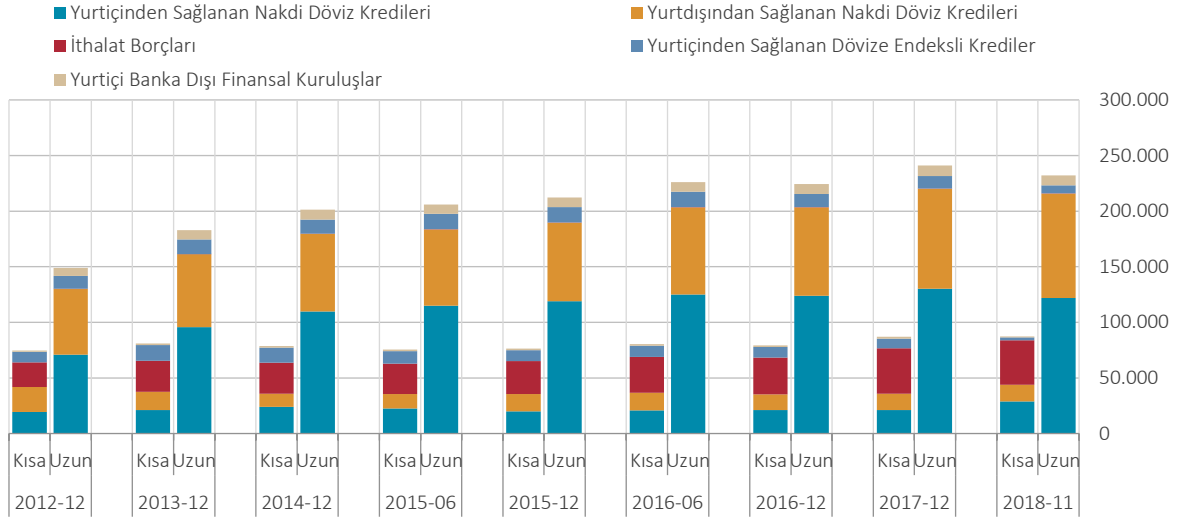


Grafik 3. Yükümlülük Dağılımı (Milyon ABD Doları)



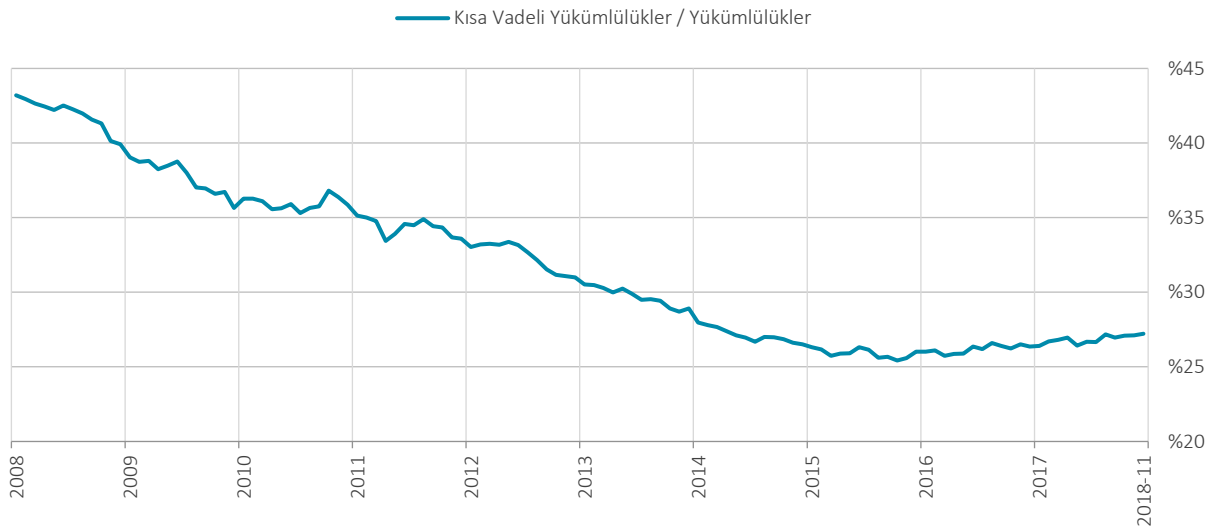
Yükümlülüklerin vade yapısına bakıldığında; Kasım 2018 döneminde yurtiçinden sağlanan kısa vadeli krediler Ekim 2018 dönemine göre 475 milyon ABD doları artarken, uzun vadeli olanlar ise 1.301 milyon ABD doları azalmıştır. Yurtdışından sağlanan kredilerde ise kısa vadeli olanlar 206 milyon ABD doları azalırken, uzun vadeli krediler 766 milyon ABD doları artmıştır (Grafik 4).

Grafik 4. Yükümlülükler Vade Dağılımı (Milyon ABD Doları)



Kasım 2018 döneminde kısa vadeli varlıklar 93.860 milyon ABD doları iken, kısa vadeli yükümlülükler 87.261 milyon ABD doları olarak gerçekleşmiştir. Kısa Vadeli Net Döviz Pozisyon Fazlası ise 6.599 milyon ABD doları gerçekleşerek, Ekim 2018 dönemine göre 1.110 milyon ABD doları azalmıştır. Kısa vadeli yükümlülüklerin toplam yükümlülükler içindeki payı yüzde 27 düzeyindedir (Grafik 5).

Grafik 5. Kısa Vadeli Yükümlülüklerin Toplam Yükümlülükler İçindeki Payı



Not: 2018 yılı Kasım dönemi Finansal Kesim Dışındaki Firmaların Döviz Varlık ve Yükümlülüklerine ilişkin tablo değerlendirilirken; yurtdışı bankalarda tutulan mevduat, banka dışı finansal kuruluşlar tarafından kullanılan kredi ve yurtdışındaki portföy yatırım verileri Eylül 2018 itibarıyla, diğer verilerin ise Kasım 2018 itibarıyla güncel olduğu göz önünde bulundurulmalıdır.