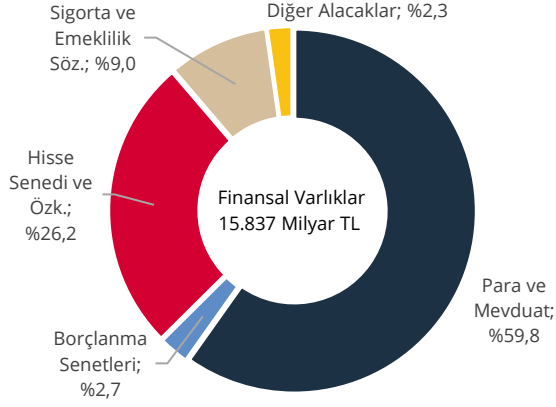


VI. Hanehalkı

Hanehalkı finansal varlıkları 2024 yılı ikinci çeyreklik döneminde bir önceki döneme göre 1.583 milyar TL artış göstererek 15.837 milyar TL düzeyine yükselmiştir (Grafik 24). İki çeyrek arasındaki artışın 1.125 milyar TL'si işlem kaynaklı, 458 milyar TL'si ise varlıklardaki değerlendirme kaynaklıdır. Mevduatlarda kur kaynaklı 37 milyar TL pozitif değerlendirme ve 705 milyar TL tutarında işlem bulunmaktadır (Grafik 25).

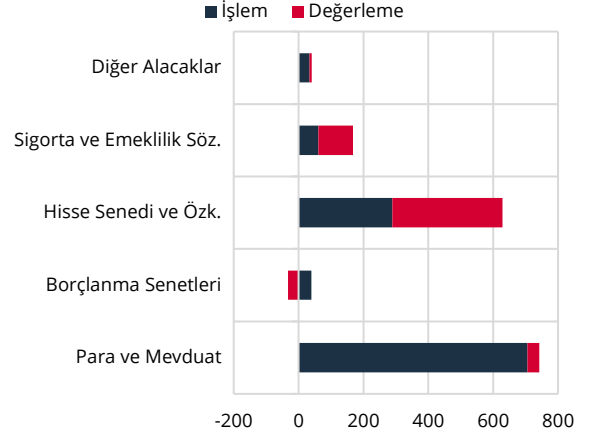
Grafik 24: Finansal Varlıkların Araç Dağılımı, Stok (%)



Kaynak: TCMB

Son Gözlem: 2024-II

Grafik 25: Finansal Varlıklar, Akım (Milyar TL)

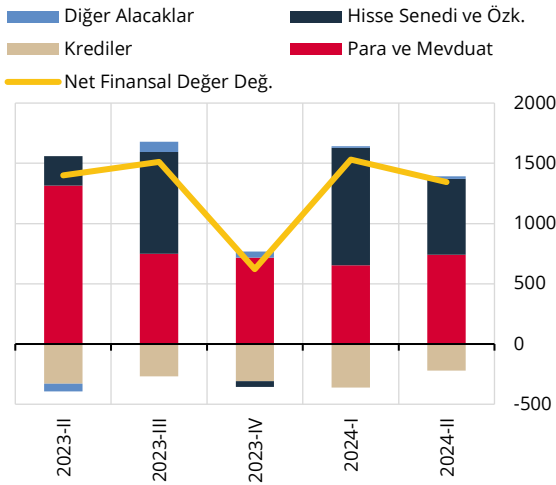


Kaynak: TCMB

Son Gözlem: 2024-II

Hanehalkı yükümlülükleri aynı dönemde bir önceki döneme göre 239 milyar TL artış göstermiş, bu artışın tamamına yakını işlem kaynaklı olarak gerçekleşmiştir. Sonuç olarak sektörün net finansal pozisyonu, 2024 yılı ikinci çeyreğinde para ve mevduatlar ile hisse senedi ve özkaynaklardaki artış kaynaklı 1.344 milyar TL artış göstermiştir (Grafik 26). Hanehalkı borçluluğuna ilişkin göstergelere bakıldığında; hanehalkı borcunun GSYİH'ye oranı (%10) ile borcun toplam finansal varlıklara oranı (%22) bir önceki döneme göre yatay seyrederken, borcun harcanabilir gelire oranı ise %23 ile düşüş eğilimini sürdürmüştür (Grafik 27).

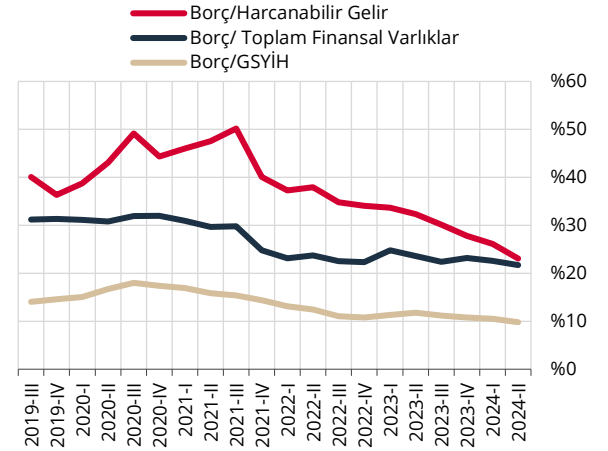
Grafik 26: Hanehalkı Net Finansal Pozisyon Değişimi (Milyar TL)



Kaynak: TCMB

Son Gözlem: 2024-II

Grafik 27: Hanehalkı Borcu (%)



Kaynak: TCMB, TÜİK.

Son Gözlem: 2024-II