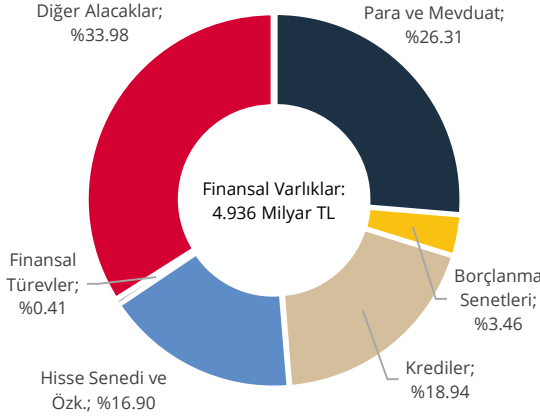


IV. Genel Yönetim

Genel yönetimin finansal varlıkları 2024 yılı birinci çeyreklik döneminde bir önceki döneme göre 154 milyar TL artış göstererek 4.936 milyar TL düzeyinde gerçekleşmiştir (Grafik 14). Söz konusu artışın 84 milyar TL'si işlem, 70 milyar TL ise değerlemeden kaynaklanmıştır (Grafik 15).

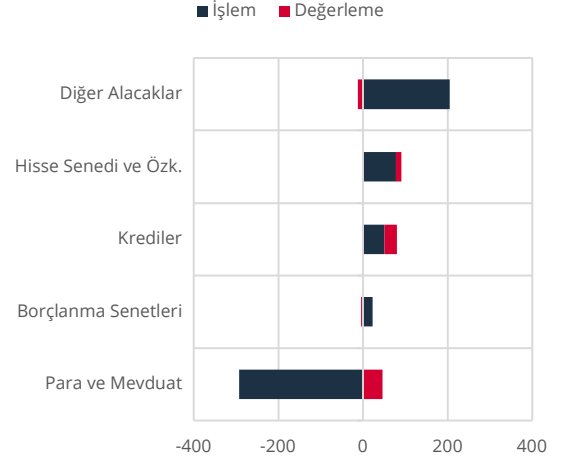
Grafik 14: Finansal Varlıkların Araç Dağılımı, Stok (%)



Kaynak: TCMB

Son Gözlem: 2024-I

Grafik 15: Finansal Varlıklar, Akım (Milyar TL)

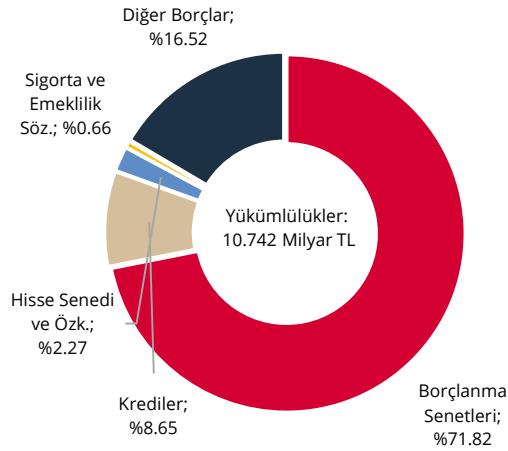


Kaynak: TCMB

Son Gözlem: 2024-I

Genel yönetimin yükümlülükleri ise aynı dönemde 869 milyar TL artış göstermiş olup, 10.742 milyar TL düzeyine yükselmiştir (Grafik 16). Bu artışın 296 milyar TL'si değerlendirme, 574 milyar TL'si ise işlem kaynaklıdır (Grafik 17).

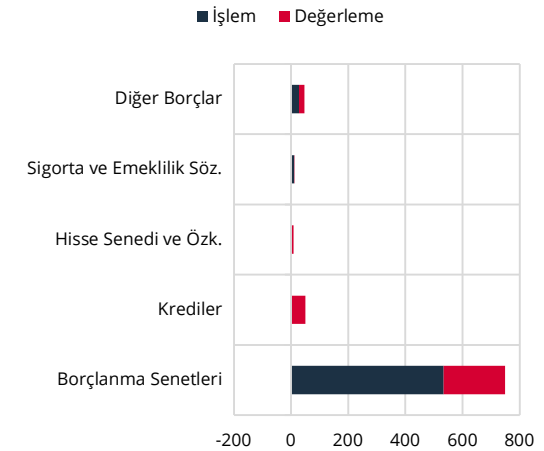
Grafik 16: Yükümlülüklerin Araç Dağılımı, Stok (%)



Kaynak: TCMB

Son Gözlem: 2024-I

Grafik 17: Yükümlülükler, Akım (Milyar TL)



Kaynak: TCMB

Son Gözlem: 2024-I