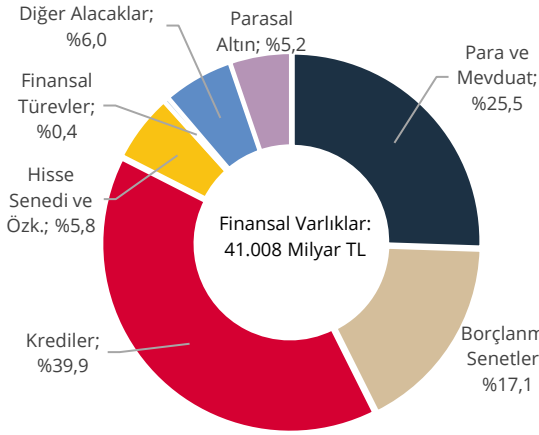


III. Finansal Kuruluşlar

Finansal kuruluşların finansal varlıkları 2024 yılı ikinci çeyreklik döneminde bir önceki döneme göre 3.314 milyar TL artış göstermiş ve 41.008 milyar TL olmuştur (Grafik 10). Söz konusu artış 358 milyar TL pozitif yönlü değerlendirme ile birlikte 2.956 milyar TL'lik işlemden kaynaklanmıştır (Grafik 11).

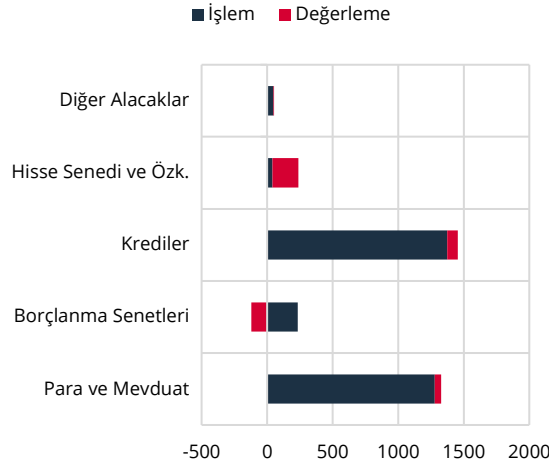
Grafik 10: Finansal Varlıkların Araç Dağılımı, Stok (%)



Kaynak: TCMB

Son Gözlem: 2024-II

Grafik 11: Finansal Varlıklar, Akım (Milyar TL)

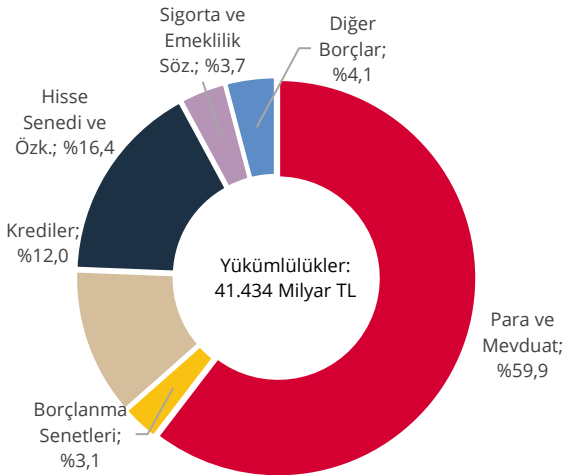


Kaynak: TCMB

Son Gözlem: 2024-II

Finansal kuruluşların yükümlülükleri ise aynı dönemde 4.222 milyar TL artış göstermiş olup, 41.434 milyar TL düzeyine yükselmiştir (Grafik 12). Bu artışın 1.294 milyar TL'si değerlendirme, 2.928 milyar TL'si ise işlem kaynaklıdır (Grafik 13).

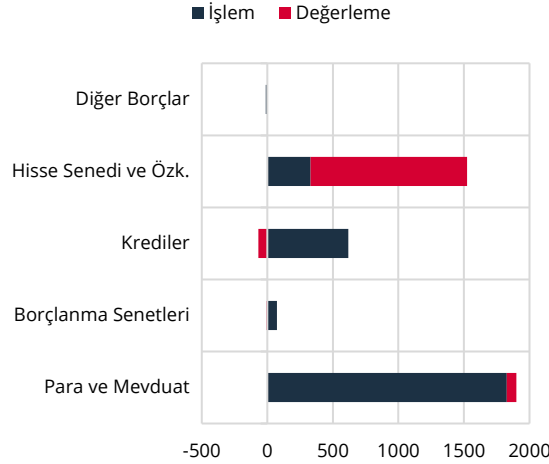
Grafik 12: Yükümlülüklerin Araç Dağılımı, Stok (%)



Kaynak: TCMB

Son Gözlem: 2024-II

Grafik 13: Yükümlülükler, Akım (Milyar TL)



Kaynak: TCMB

Son Gözlem: 2024-II