

ULUSLARARASI YATIRIM POZİSYONU GELİŐMELERİ

VERİ YÖNETİŐİMİ VE İSTATİSTİK GENEL MÜDÜRLÜĐÜ
ÖDEMELER DENGESİ MÜDÜRLÜĐÜ

ARALIK 2025

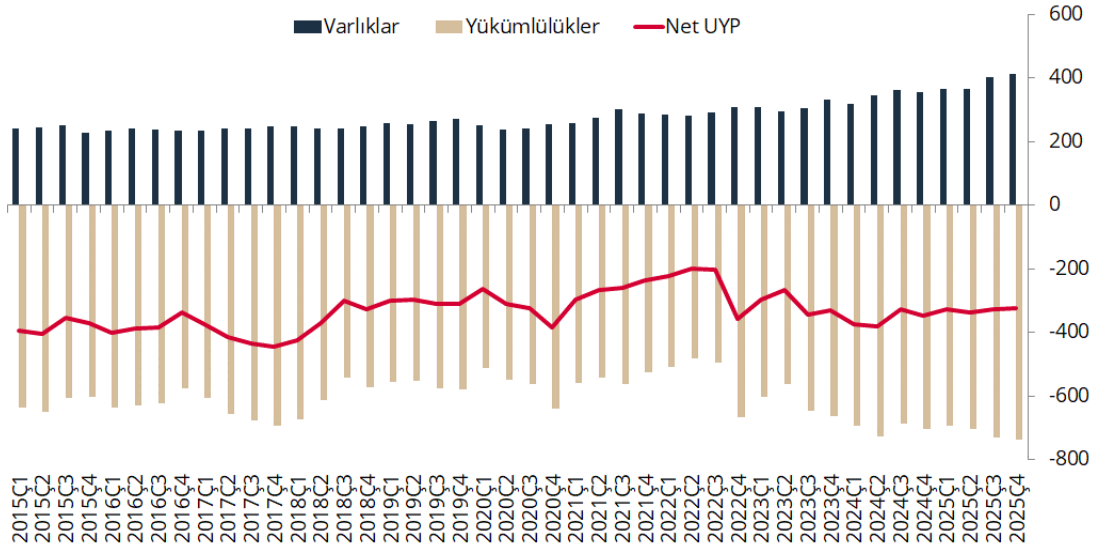


Uluslararası Yatırım Pozisyonu İstatistikleri, Aralık 2025

Türkiye'nin net Uluslararası Yatırım Pozisyonu 2025 yılı Aralık ayı itibarıyla -324,9 milyar ABD doları olmuştur.

Aralık ayı itibarıyla Türkiye'nin yurt dışı varlıkları, bir önceki çeyreğe göre %2,6 oranında artışla 413,0 milyar ABD doları, yükümlülükleri ise %1,2 oranında artışla 738,0 milyar ABD doları olarak gerçekleşmiştir.

Grafik 1: Uluslararası Yatırım Pozisyonu (Stok, Milyar ABD Doları)

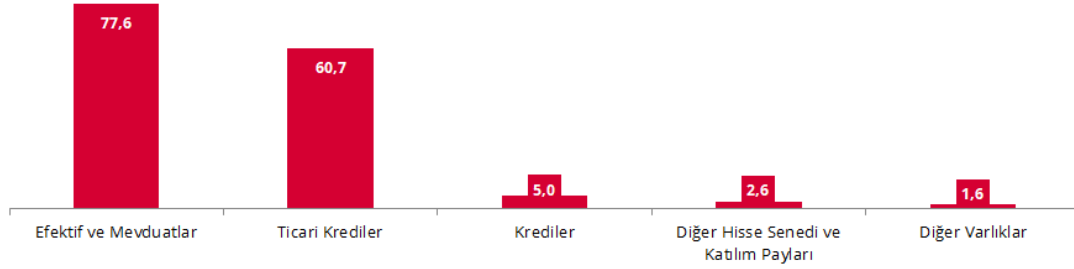


Rezerv varlıklar, bir önceki çeyreğe göre 3,9 milyar ABD doları artarak 184 milyar ABD doları olmuştur.

Varlık kalemleri incelendiğinde, doğrudan yatırımlar kalemi %3,7 oranında artarak 75,2 milyar ABD doları, portföy yatırımları %0,7 azalarak 6,4 milyar ABD doları ve diğer yatırımlar kalemi ise %2,8 oranında artarak 147,4 milyar ABD doları olarak gerçekleşmiştir. Bankaların yabancı para efektif ve mevduat varlıkları %3,0 oranında artarak 43,9 milyar ABD doları olmuştur.

Tablo 1: Türkiye'nin Yurt Dışı Varlıkları (Stok, Milyon ABD Doları)

(Milyon ABD Doları)	2024	2025-Ç3	2025-Ç4	Bir önceki çeyreğe göre	
				Miktar Değişim	% Değişim
UYP, net (Varlıklar - Yükümlülükler)	-346.380	-326.829	-324.947	1.882	0,6
A. Varlıklar	356.069	402.414	413.048	10.634	2,6
1. Doğrudan yatırımlar	65.365	72.496	75.197	2.701	3,7
2. Portföy yatırımları	3.966	6.440	6.394	-46	-0,7
3. Diğer yatırımlar	131.506	143.357	147.436	4.079	2,8
4. Rezerv varlıklar	155.232	180.121	184.021	3.900	2,2

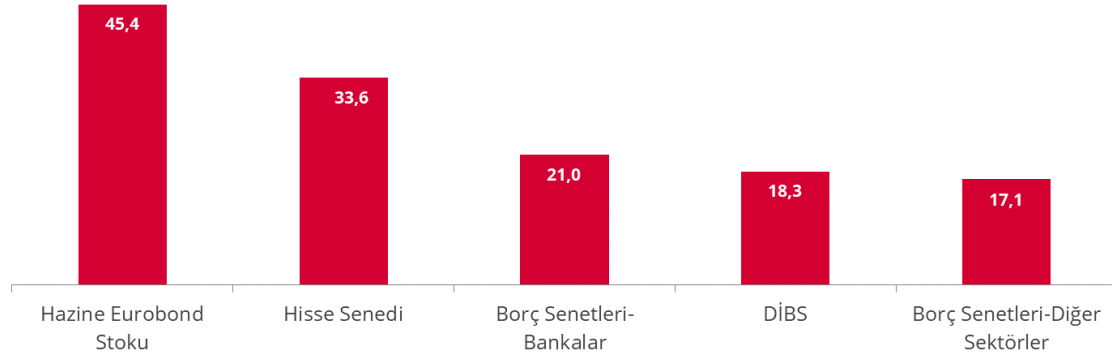
Grafik 2: Diğer Varlık Kalemlerinin Kompozisyonu (Stok, Milyar ABD Doları)

Yükümlülükler altındaki portföy yatırımları alt kalemlerinden Genel Hükümet'in DİBS yükümlülükleri bir önceki çeyreğe göre %16,2 oranında artarak 18,3 milyar ABD doları olmuştur.

Yükümlülükler alt kalemleri bir önceki çeyreğe göre incelendiğinde, doğrudan yatırımlar kalemi %5,5 oranında azalışla 202,3 milyar ABD doları seviyesinde gerçekleşmiştir. Portföy yatırımları kalemi %2,9 oranında artarak 135,4 milyar ABD doları ve diğer yatırımlar kalemi %4,3 oranında artarak 400,3 milyar ABD doları seviyesinde gerçekleşmiştir.

Tablo 2: Türkiye'nin Yurt Dışı Yükümlülükleri (Stok, Milyon ABD Doları)

(Milyon ABD Doları)	2024	2025-Ç3	2025-Ç4	Bir önceki çeyreğe göre	
				Miktar Değişim	% Değişim
B. Yükümlülükler	702.449	729.243	737.995	8.752	1,2
1. Doğrudan yatırımlar	223.330	213.937	202.250	-11.687	-5,5
2. Portföy yatırımları	124.835	131.645	135.414	3.769	2,9
3. Diğer yatırımlar	354.284	383.661	400.331	16.670	4,3

Grafik 3: Portföy Yükümlülüklerinin Kompozisyonu (Stok, Milyar ABD Doları)**Grafik 4: Diğer Yatırım Yükümlülüklerinin Kompozisyonu (Stok, Milyar ABD Doları)**