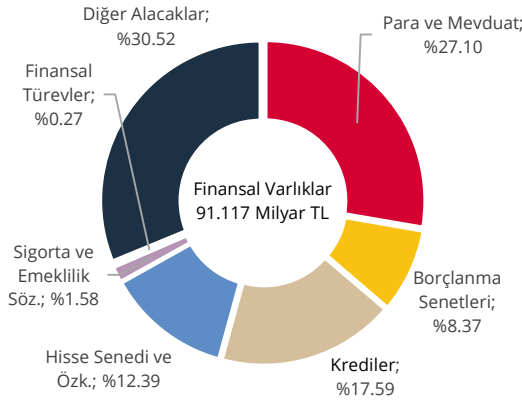


## II. Toplam Ekonomi

Toplam ekonominin finansal varlıkları; 2024 yılı birinci çeyreklik döneminde bir önceki döneme göre 10.658 milyar TL artış göstererek 91.117 milyar TL düzeyine yükselmiştir (Grafik 2). İki çeyrek arasındaki artışın 7.011 milyar TL'si işlem kaynaklı, 3.647 milyar TL'si ise varlıklardaki değerlemeden kaynaklıdır. Para ve mevduatlarda kur kaynaklı 1.023 milyar TL, kredilerde 368 milyar TL, borçlanma senetlerinde kur ve fiyat kaynaklı 78 milyar TL, hisse senetleri varlıklarında ise fiyat kaynaklı 1.616 milyar TL pozitif yönlü değerlendirme gerçekleşmiştir (Grafik 3).

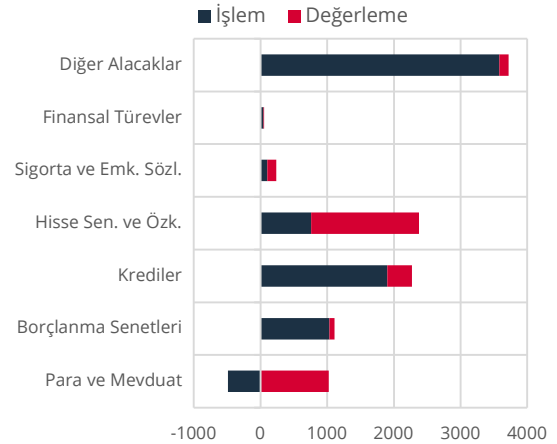
**Grafik 2: Finansal Varlıkların Araç Dağılımı, Stok (%)**



Kaynak: TCMB

Son Gözlem: 2024-I

**Grafik 3: Finansal Varlıklar, Akım (Milyar TL)**

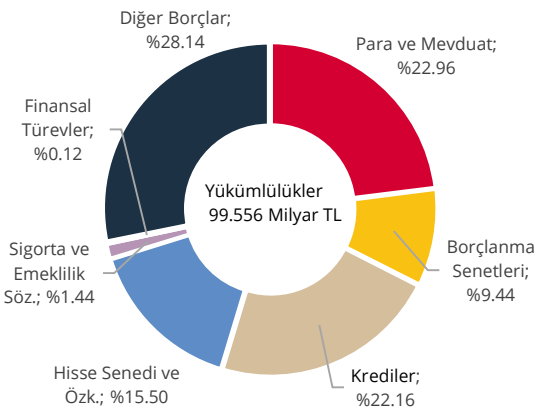


Kaynak: TCMB

Son Gözlem: 2024-I

Toplam ekonominin finansal yükümlülükleri; 2024 yılı birinci çeyreklik döneminde bir önceki döneme göre 12.499 milyar TL artış göstererek 99.556 milyar TL düzeyine yükselmiştir (Grafik 4). İki çeyrek arasındaki artışın 7.492 milyar TL'si işlem kaynaklı, 5.007 milyar TL'si ise yükümlülüklerdeki değerlemeden kaynaklıdır. Değerleme etkisi; mevduatlarda kur kaynaklı 796 milyar TL, kredilerde 784 milyar TL, borçlanma senetlerinde fiyat ve kur kaynaklı 382 milyar TL, hisse senetleri ve özkaynaklarda ise fiyat kaynaklı 2.675 milyar TL pozitif yönlü gerçekleşmiştir (Grafik 5).

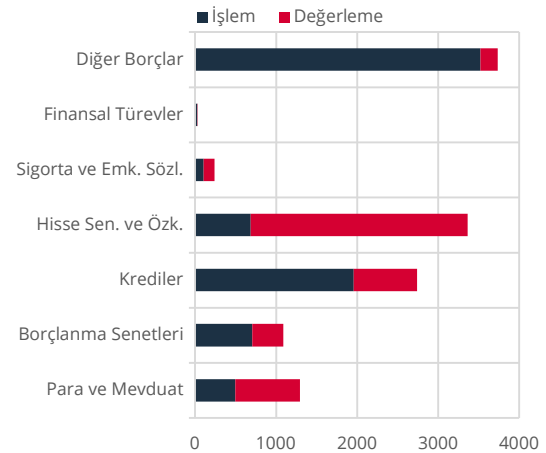
**Grafik 4: Yükümlülüklerin Araç Dağılımı, Stok (%)**



Kaynak: TCMB

Son Gözlem: 2024-I

**Grafik 5: Yükümlülükler, Akım (Milyar TL)**

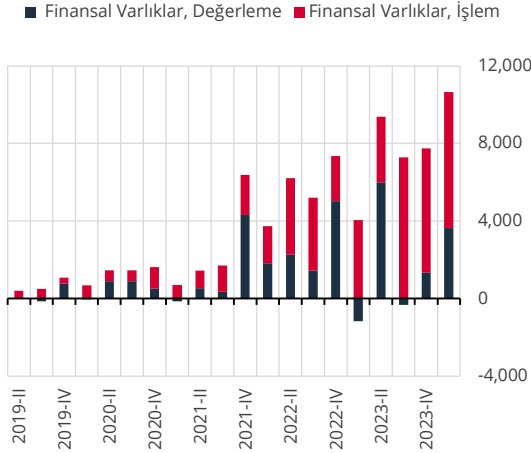


Kaynak: TCMB

Son Gözlem: 2024-I

Yılın ilk çeyreğinde varlık ve yükümlülüklerdeki değişim büyük ölçüde işlem kaynaklı gerçekleşirken; değerlendirme etkisinin özellikle yükümlülüklerde bir önceki çeyreğe göre arttığı gözlenmektedir (Grafik 6-7).

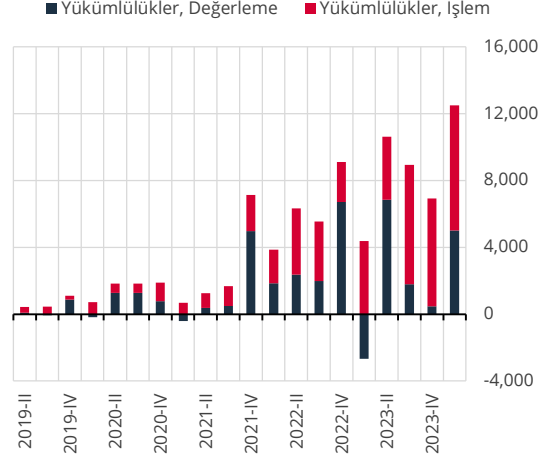
**Grafik 6: Toplam Ekonomi Finansal Varlıklar Dönemsel Değişim (Milyar TL)**



Kaynak: TCMB

Son Gözlem: 2024-I

**Grafik 7: Toplam Ekonomi Yükümlülükler Dönemsel Değişim (Milyar TL)**

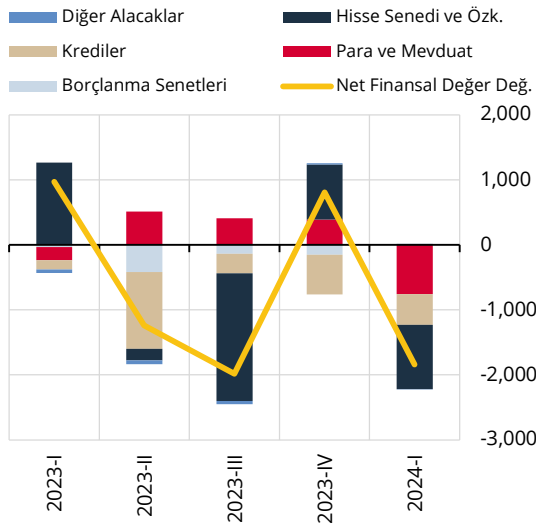


Kaynak: TCMB

Son Gözlem: 2024-I

Toplam ekonominin net finansal pozisyonu 2024 yılı birinci çeyreğinde bir önceki döneme göre 1.841 milyar TL azalmıştır. Net finansal pozisyondaki değişimde, toplam ekonominin para ve mevduat, krediler, hisse senedi ve özkaynak ile diğer alacaklar kalemleri net değişimi yükümlülük yönlü; borçlanma senetleri kalemi net değişimi ise varlık yönlü etkili olmuştur (Grafik 8). Sektörün borçlarının GSYİH'ye oranı %103, toplam finansal varlıklara oranı ise %35 seviyesinde gerçekleşmiştir (Grafik 9).

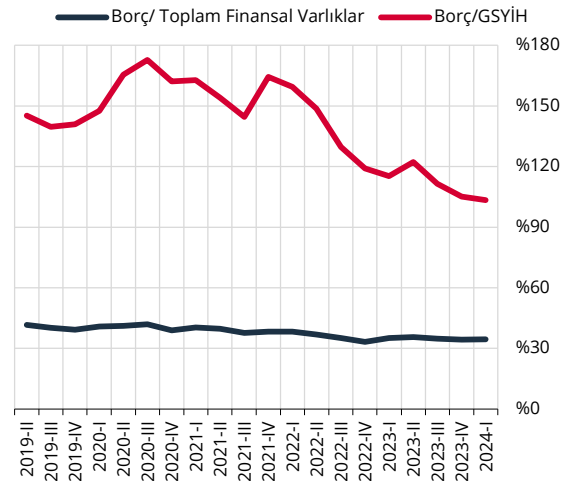
**Grafik 8: Toplam Ekonomi Net Finansal Pozisyon Değişimi (Milyar TL)**



Kaynak: TCMB

Son Gözlem: 2024-I

**Grafik 9: Toplam Ekonomi Borcu\* (%)**



Kaynak: TCMB

Son Gözlem: 2024-I

Dipnot: Borçlar; krediler ve borçlanma senetlerinden oluşmaktadır.