

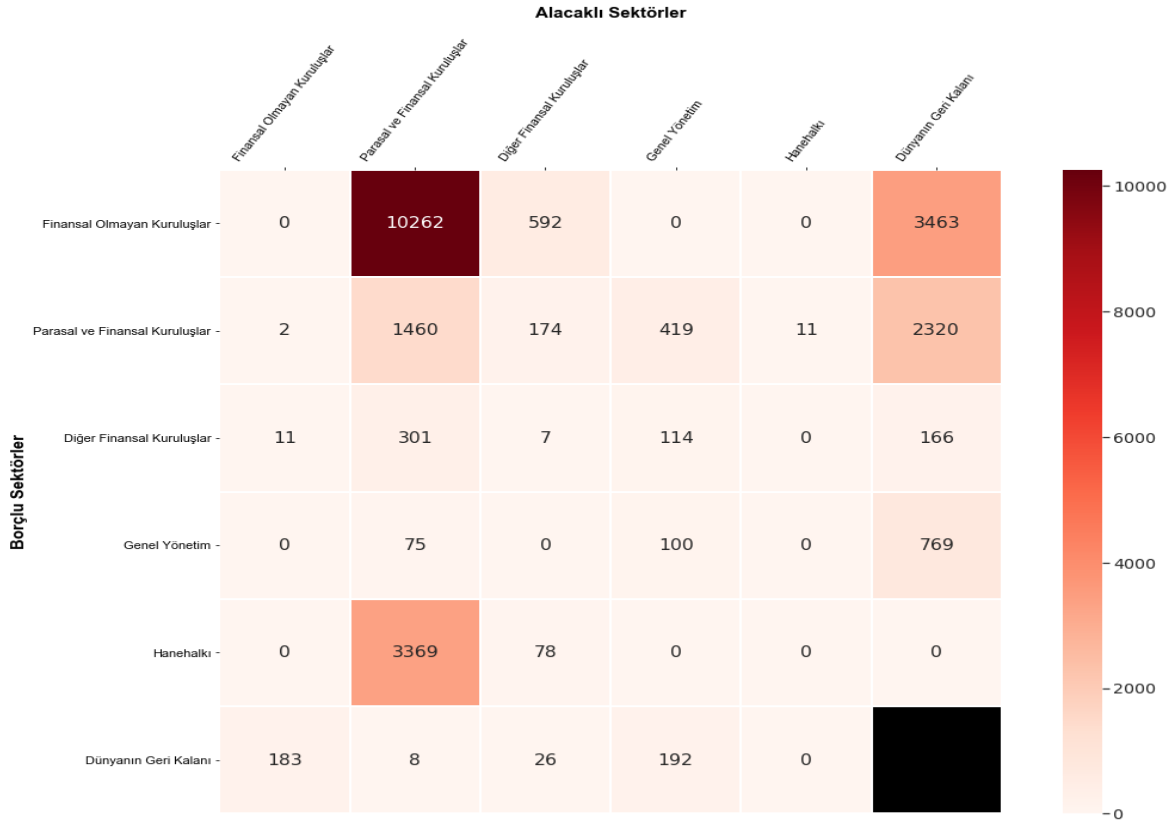
VII. Kimden-Kime Tabloları

Kredi, mevduat ve borçlanma senetleri kalemleri için derlenen kimden-kime matrisleri ışığında ekonomik sektörler arası ilişkiler aşağıda incelenmiştir.

VII.I. Krediler

Kredilerin kimden-kime matrisleri incelendiğinde, 2024 yılı ikinci çeyreğinde en büyük bağlantının, finansal olmayan kuruluşlar ile parasal ve finansal kuruluşlar arasında gerçekleştiği görülmektedir. Parasal ve finansal kuruluşlar toplamda 15.474 milyar TL tutarında kredi kullanırken, kredilerin 10.262 milyar TL'lik kısmını finansal olmayan kuruluşlara ve 3.369 milyar TL'lik kısmını ise hanehalkına vermiştir. Yurt içi sektörler tarafından dünyanın geri kalanından 6.718 milyar TL'lik kredi kullanılmış, bunun 3.463 milyar TL'lik kısmını finansal olmayan kuruluşlar, 2.320 milyar TL'lik kısmını parasal ve finansal kuruluşlar, 769 Milyar TL'lik kısmı ise genel yönetim kullanmıştır (Grafik 28).

Grafik 28: Krediler, Kimden-Kime, Stok (Milyar TL)

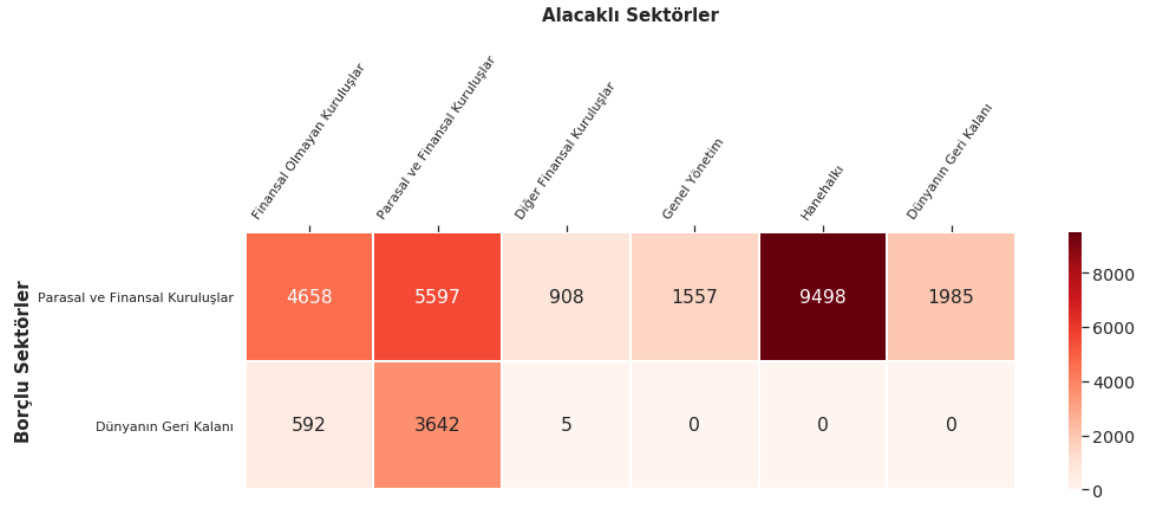


Kaynak: TCMB

Son Gözlem:2024-II

VII.II. Mevduatlar

2024 yılı ikinci çeyreğinde, toplam 28.442 milyar TL'lik mevduatın 24.203 milyar TL'lik kısmı parasal ve finansal kuruluşlarda, 4.239 milyar TL'lik kısmı ise dünyanın geri kalanında açılmıştır. Parasal ve finansal kuruluşlarda açılan mevduatın büyük bölümü hanehalkına (9.498 milyar TL), finansal olmayan kuruluşlara (4.658 milyar TL) ve parasal ve finansal kuruluşlara (5.597 milyar TL) aittir. Dünyanın geri kalanında tutulan mevduatın önemli bölümü ise parasal ve finansal kuruluşlar (3.642 milyar TL) tarafından açılmıştır (Grafik 29).

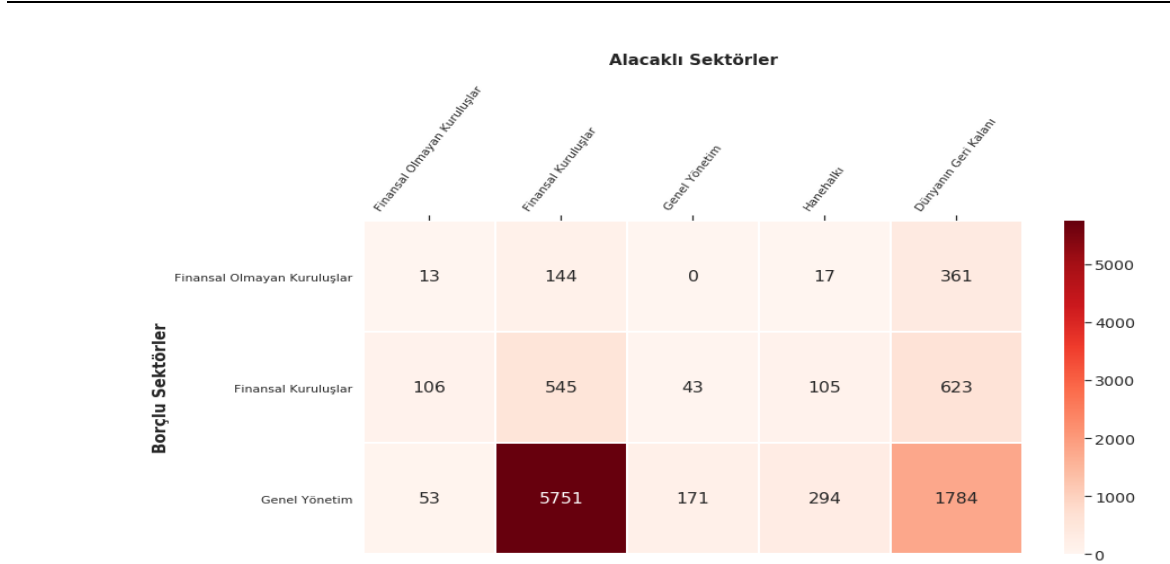
Grafik 29: Mevduat, Kimden-Kime, Stok (Milyar TL)

Kaynak: TCMB

Son Gözlem: 2024-II

VII.III. Borçlanma Senetleri

Yurt içi yerleşikler tarafından ihraç edilmiş olan borçlanma senedi stokunun 2024 yılı ikinci çeyreği itibarıyla toplam değeri 10.010 milyar TL olup, 8.053 milyar TL'lik kısmı genel yönetim, 1.422 milyar TL'lik kısmı finansal kuruluşlar, 535 milyar TL'lik kısmı ise finansal olmayan kuruluşlar tarafından ihraç edilen senetlerden oluşmaktadır. Genel yönetim tarafından ihraç edilen borçlanma senetlerinin büyük bölümü finansal kuruluşlar (5.751 milyar TL) ve dünyanın geri kalanı (1.784 milyar TL) sektörünün elinde tutulmaktadır (Grafik 30).

Grafik 30: Borçlanma Senetleri, Kimden-Kime, Stok (Milyar TL)¹

Kaynak: TCMB

Son Gözlem: 2024-II

¹ Borçlanma senetleri kimden-kime matrisi menkul kıymet istatistikleri veri tabanından yararlanılarak derlenmiştir.