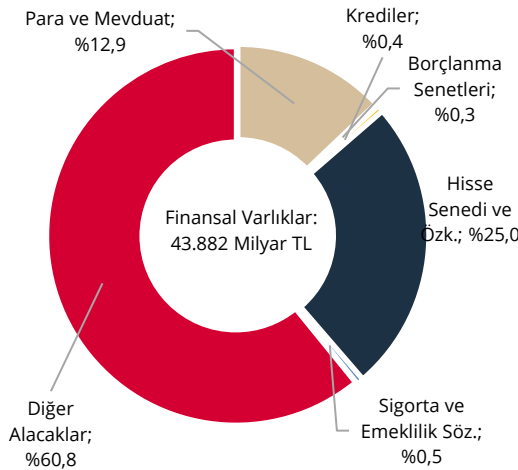


## V. Firmalar (Finansal Olmayan Kuruluşlar)

Finansal olmayan kuruluşların finansal varlıkları 2024 yılı ikinci çeyreklik döneminde bir önceki döneme göre 4.529 milyar TL artış göstermiş ve 43.882 milyar TL düzeyinde gerçekleşmiştir (Grafik 18). Söz konusu değişimde değerlendirme kaynaklı 1.094 milyar TL'lik artış ile birlikte, 3.435 milyar TL işlem kaynaklı artış etkili olmuştur (Grafik 19).

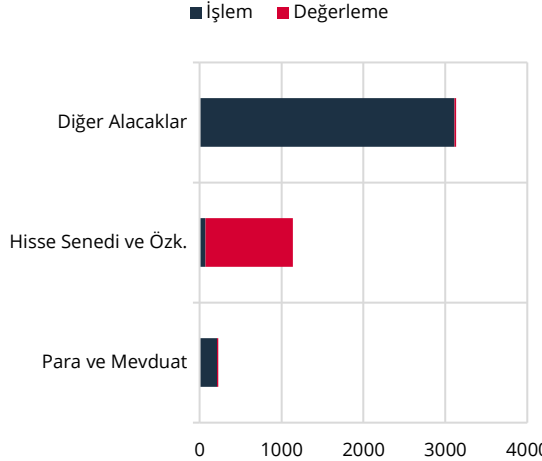
**Grafik 18: Finansal Varlıkların Araç Dağılımı, Stok (%)**



Kaynak: TCMB

Son Gözlem: 2024-II

**Grafik 19: Finansal Varlıklar, Akım (Milyar TL)**

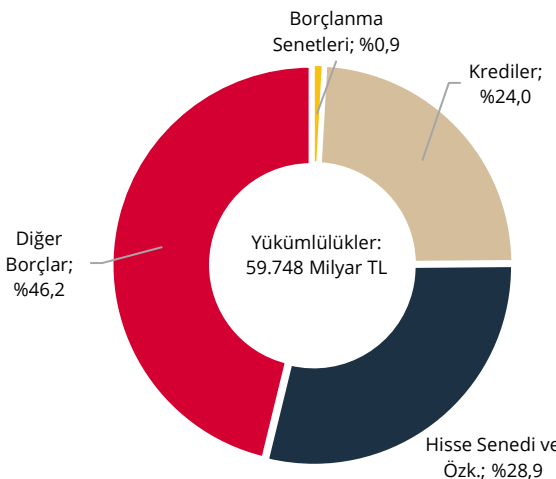


Kaynak: TCMB

Son Gözlem: 2024-II

Finansal olmayan kuruluşların yükümlülükleri ise aynı dönemde 5.094 milyar TL artış göstermiş olup, 59.748 milyar TL düzeyine yükselmiştir (Grafik 20). Bu değişimde değerlendirme kaynaklı 1.127 milyar TL'lik artış ile işlem kaynaklı 3.967 milyar TL'lik artış etkili olmuştur (Grafik 21).

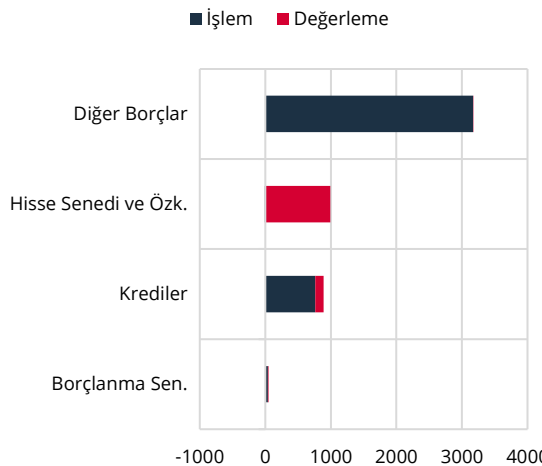
**Grafik 20: Yükümlülüklerin Araç Dağılımı, Stok (%)**



Kaynak: TCMB

Son Gözlem: 2024-II

**Grafik 21: Yükümlülükler, Akım (Milyar TL)**

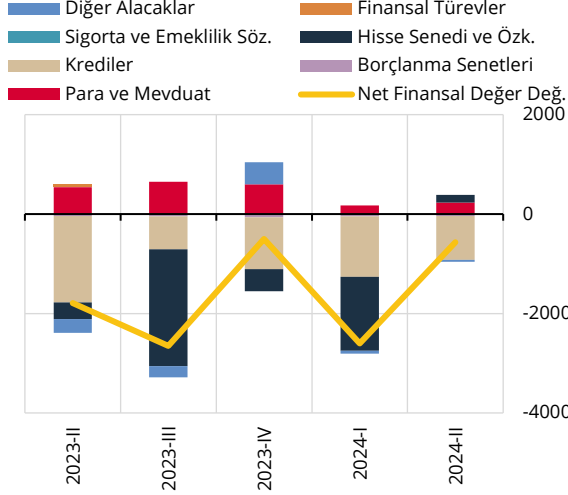


Kaynak: TCMB

Son Gözlem: 2024-II

Finansal olmayan kuruluşların net finansal pozisyonu 2024 yılı ikinci çeyreğinde bir önceki döneme göre 565 milyar TL azalmıştır. Bu azalışta krediler, diğer alacaklar, finansal türevler ve borçlanma senetleri net değişimi yükümlülük yönlü; para ve mevduat ile hisse senetleri ve özkaynaklar kalemleri net değişimi ise varlık yönlü etkili olmuştur (Grafik 22). Sektörün borçlarının GSYİH'ye oranı %42, toplam finansal varlıklara oranı ise %34 seviyesinde gerçekleşmiştir (Grafik 23).

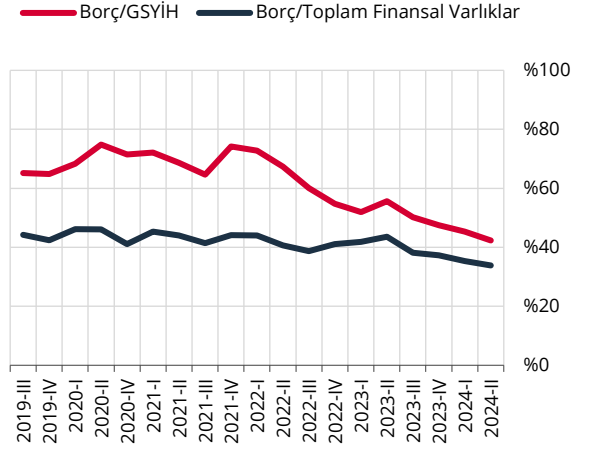
**Grafik 22: Finansal Olmayan Kuruluşlar Net Finansal Pozisyon Değişimi (Milyar TL)**



Kaynak: TCMB

Son Gözlem: 2024-II

**Grafik 23: Finansal Olmayan Kuruluşların Borcu\* (%)**



Kaynak: TCMB, TÜİK.

Son Gözlem: 2024-II

(\*) Borçlar; krediler ve borçlanma senetlerinden oluşmaktadır.