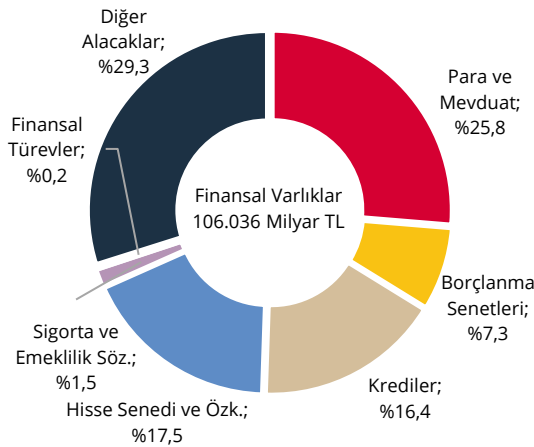


II. Toplam Ekonomi

Toplam ekonominin finansal varlıkları; 2024 yılı ikinci çeyreklik döneminde bir önceki döneme göre 9.523 milyar TL artış göstererek 106.036 milyar TL düzeyine yükselmiştir (Grafik 2). İki çeyrek arasındaki artışın 7.539 milyar TL'si işlem kaynaklı, 1.984 milyar TL'si ise varlıklardaki değerlemeden kaynaklıdır. Para ve mevduatlarda kur kaynaklı 112 milyar TL, hisse senetleri varlıklarında fiyat kaynaklı 1.670 milyar TL pozitif yönlü değerlendirme ile borçlanma senetlerinde kur ve fiyat kaynaklı 160 milyar TL negatif yönlü değerlendirme gerçekleşmiştir (Grafik 3).

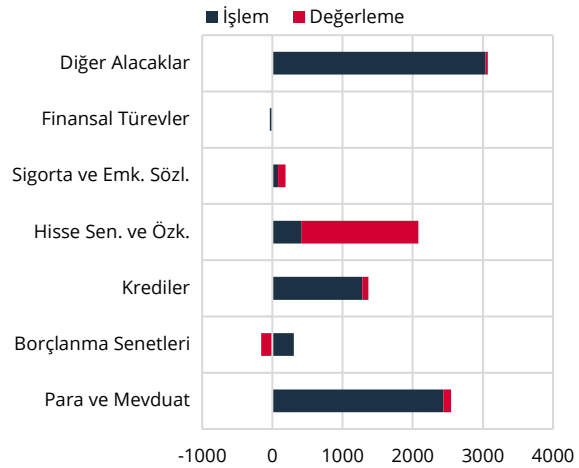
Grafik 2: Finansal Varlıkların Araç Dağılımı, Stok (%)



Kaynak: TCMB

Son Gözlem: 2024-II

Grafik 3: Finansal Varlıklar, Akım (Milyar TL)

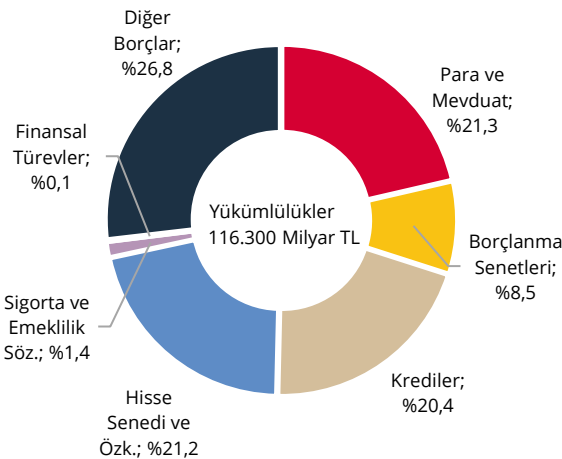


Kaynak: TCMB

Son Gözlem: 2024-II

Toplam ekonominin finansal yükümlülükleri; 2024 yılı ikinci çeyreklik döneminde bir önceki döneme göre 10.040 milyar TL artış göstererek 116.300 milyar TL düzeyine yükselmiştir (Grafik 4). İki çeyrek arasındaki artışın 7.548 milyar TL'si işlem kaynaklı, 2.493 milyar TL'si ise yükümlülüklerdeki değerlemeden kaynaklıdır. Değerleme; mevduatlarda kur kaynaklı 74 milyar TL, kredilerde 66 milyar TL, borçlanma senetlerinde fiyat ve kur kaynaklı 3 milyar TL, hisse senetleri ve özkaynaklarda ise fiyat kaynaklı 2.214 milyar TL pozitif yönlü değerlendirme gerçekleşmiştir (Grafik 5).

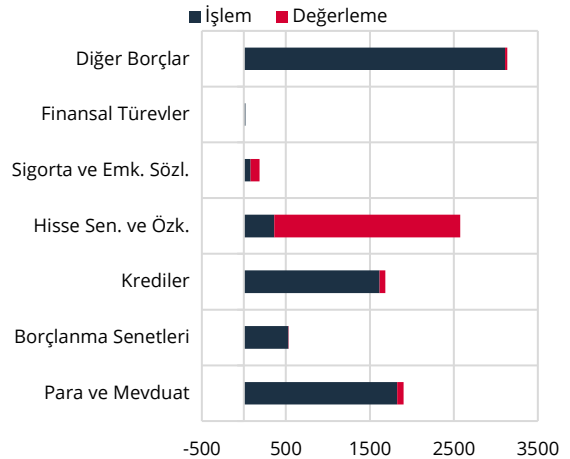
Grafik 4: Yükümlülüklerin Araç Dağılımı, Stok (%)



Kaynak: TCMB

Son Gözlem: 2024-II

Grafik 5: Yükümlülükler, Akım (Milyar TL)

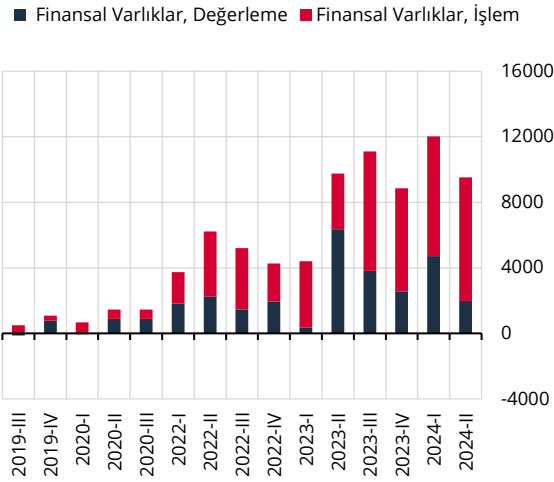


Kaynak: TCMB

Son Gözlem: 2024-II

Yılın ikinci çeyreğinde varlık ve yükümlülüklerdeki değişim büyük ölçüde işlem kaynaklı gerçekleşirken; değerlendirme etkisinin özellikle yükümlülüklerde bir önceki çeyreğe göre azaldığı gözlenmektedir (Grafik 6-7).

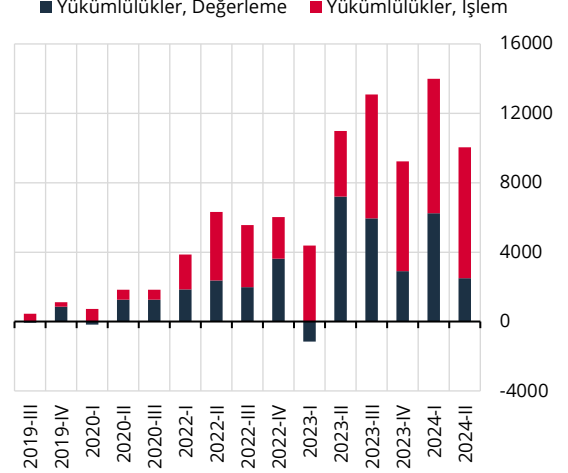
Grafik 6: Toplam Ekonomi Finansal Varlıklar Dönemsel Değişim (Milyar TL)



Kaynak: TCMB

Son Gözlem: 2024-II

Grafik 7: Toplam Ekonomi Yükümlülükler Dönemsel Değişim (Milyar TL)

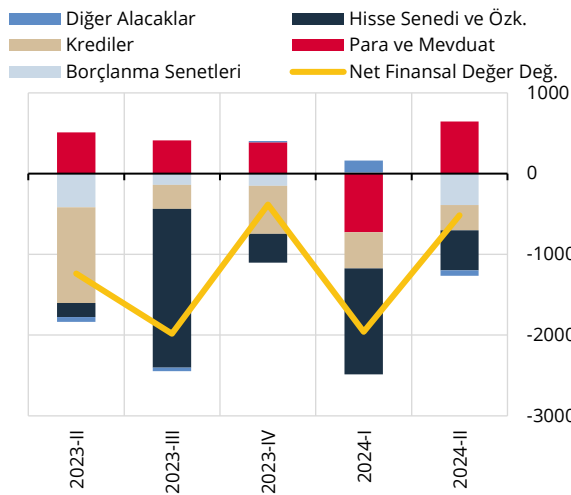


Kaynak: TCMB

Son Gözlem: 2024-II

Toplam ekonominin net finansal pozisyonu 2024 yılı ikinci çeyreğinde bir önceki döneme göre 517 milyar TL azalmıştır. Net finansal pozisyondaki değişimde, krediler, hisse senedi ve öz kaynak, borçlanma senetleri ile diğer alacaklar kalemleri net değişimi yükümlülük yönlü; para ve mevduat kalemi net değişimi ise varlık yönlü etkili olmuştur (Grafik 8). Sektörün borçlarının GSYİH'ye oranı %96, toplam finansal varlıklara oranı ise %32 seviyesinde gerçekleşmiştir (Grafik 9).

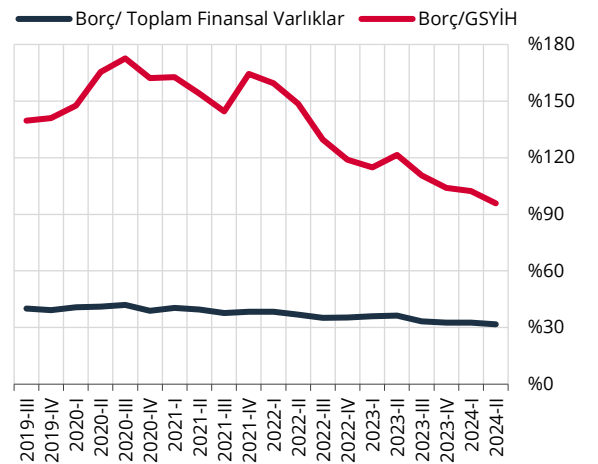
Grafik 8: Toplam Ekonomi Net Finansal Pozisyon Değişimi (Milyar TL)



Kaynak: TCMB

Son Gözlem: 2024-II

Grafik 9: Toplam Ekonomi Borcu* (%)



Kaynak: TCMB, TÜİK.

Son Gözlem: 2024-II

(*): Borçlar; krediler ve borçlanma senetlerinden oluşmaktadır.