

İMALAT SANAYİ KAPASİTE KULLANIM ORANI

VERİ YÖNETİŞİMİ VE İSTATİSTİK GENEL MÜDÜRLÜĞÜ
ANKETLER VE ENDEKSLER MÜDÜRLÜĞÜ

AĞUSTOS 2024



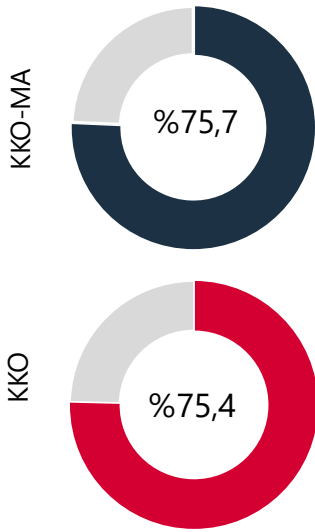
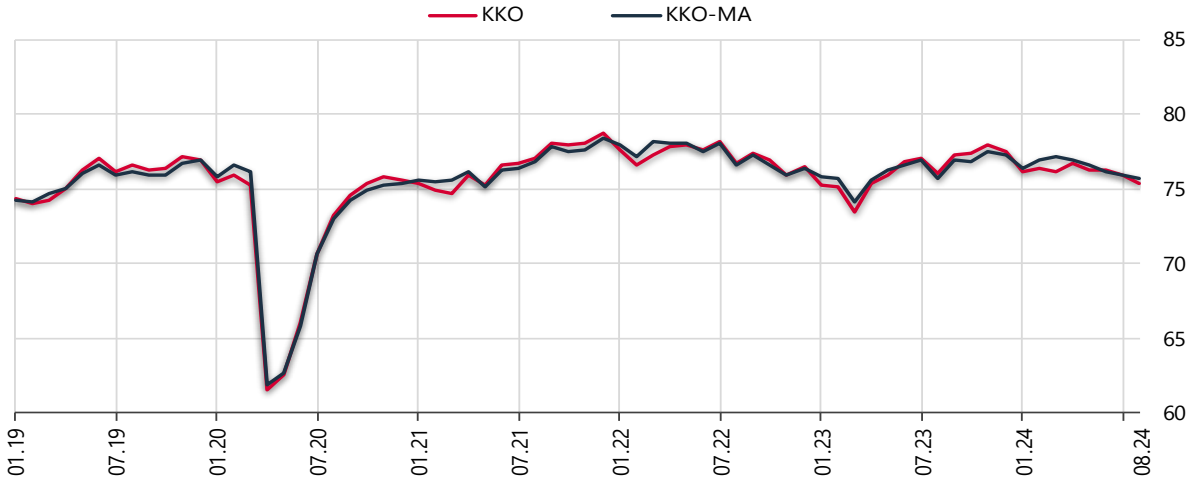
İmalat Sanayi Kapasite Kullanım Oranı (KKO)

2024 yılı Ağustos ayında, imalat sanayinde faaliyet gösteren **1763** iş yeri tarafından İktisadi Yönelim Anketi'ne verilen yanıtlar toplulaştırılarak değerlendirilmiştir.

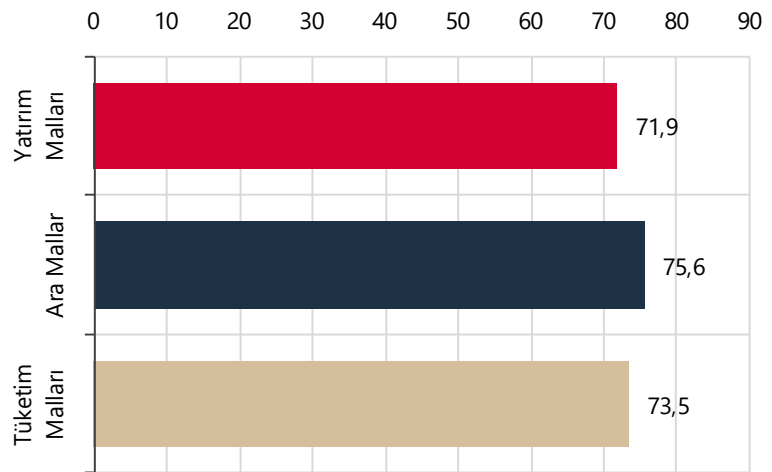
İmalat sanayi genelinde mevsimsel etkilerden arındırılmış Kapasite Kullanım Oranı (KKO-MA), bir önceki aya göre **0,2** puan azalarak yüzde **75,7** seviyesinde gerçekleşmiştir.

Mevsimsel etkilerden arındırılmamış Kapasite Kullanım Oranı (KKO), bir önceki aya göre **0,5** puan azalarak yüzde **75,4** seviyesinde gerçekleşmiştir.

Grafik 1: KKO ve Mevsimsel Etkilerden Arındırılmış KKO (%)



Grafik 2: Mal Grupları İtibarıyla KKO (%)



Tablo 1. KKO Toplu Sonuçlara İlişkin Gelişmeler (*)

(%)	KKO-MA	KKO	Tüketim Malları	Dayanıklı Tüketim Malları	Dayanıksız Tüketim Malları	Ara Mallar	Yatırım Malları
Ağustos 2023	75,7	76,1	73,0	73,5	72,9	75,9	73,5
Temmuz 2024	75,9	75,9	72,7	72,9	72,7	75,6	76,0
Ağustos 2024	75,7	75,4	73,5	72,6	73,7	75,6	71,9
	↓↔	↓↓	↑↑	↓↓	↑↑	↔↓	↓↓

(*) Kısa oklar aylık değişimleri, uzun oklar ise yıllık değişimleri göstermektedir. Mavi oklar artışa, kırmızı oklar ise azalışa işaret etmektedir.

KKO Resmi İstatistik Programı (RİP) kapsamında yayımlanmaktadır.