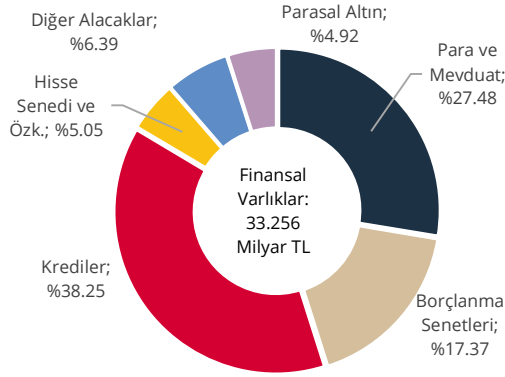


III. Finansal Kuruluşlar

Finansal kuruluşların finansal varlıkları 2023 yılı dördüncü çeyreklik döneminde bir önceki döneme göre 3.327 milyar TL artış göstermiş ve 33.256 milyar TL olmuştur (Grafik 10). Söz konusu artış 1.257 milyar TL değerleme artışı ile birlikte, 2.071 milyar TL işlem artışından kaynaklanmıştır (Grafik 11).

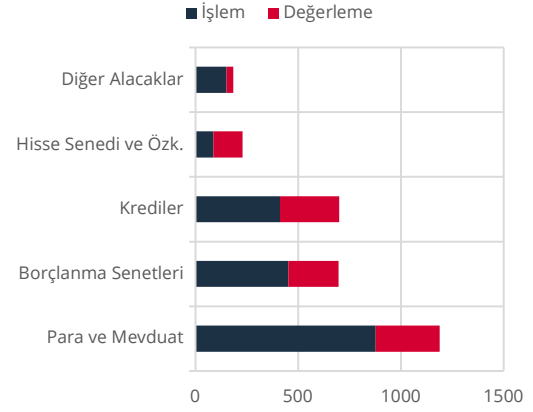
Grafik 10: Finansal Varlıkların Araç Dağılımı, Stok (%)



Kaynak: TCMB

Son Gözlem: 2023-IV

Grafik 11: Finansal Varlıklar, Akım (Milyar TL)

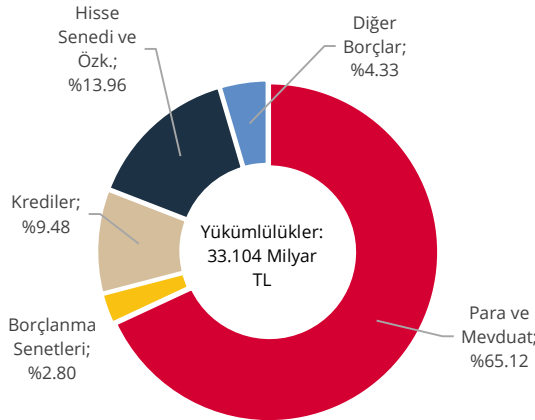


Kaynak: TCMB

Son Gözlem: 2023-IV

Finansal kuruluşların yükümlülükleri ise aynı dönemde 2.809 milyar TL artış göstermiş olup, 33.104 milyar TL düzeyine yükselmiştir (Grafik 12). Bu artışın 894 milyar TL'si değerleme, 1.915 milyar TL'si ise işlem kaynaklıdır (Grafik 13).

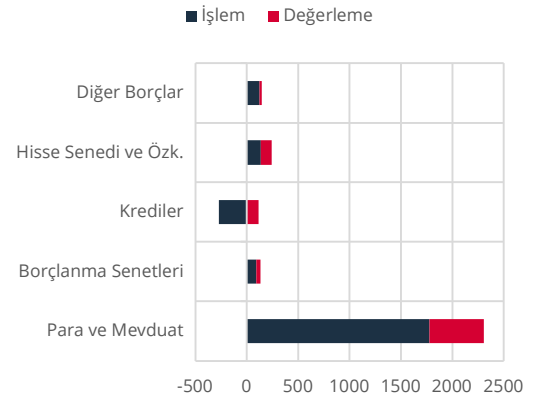
Grafik 12: Yükümlülüklerin Araç Dağılımı, Stok (%)



Kaynak: TCMB

Son Gözlem: 2023-IV

Grafik 13: Yükümlülükler, Akım (Milyar TL)



Kaynak: TCMB

Son Gözlem: 2023-IV