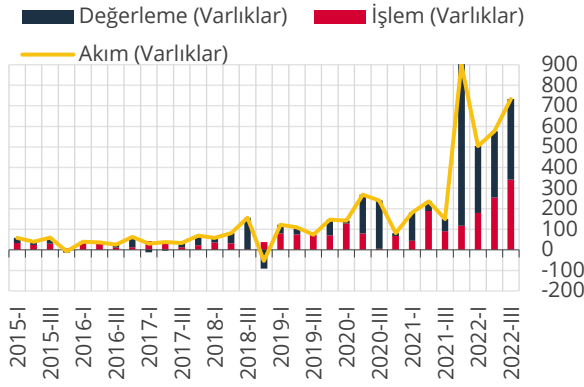


III. Hanehalkı

Hanehalkı finansal varlıkları; 2022 yılı üçüncü çeyreklik döneminde bir önceki döneme göre 733 milyar TL artış göstermiş, bu artışın 392 milyar TL'si değerlendirme, 342 milyar TL'si ise işlem kaynaklı olarak gerçekleşmiştir (Grafik 7). Hanehalkı yükümlülükleri aynı dönemde bir önceki döneme göre 113 milyar TL artış göstermiş, bu artışın tamamına yakını işlem kaynaklı olarak gerçekleşmiştir (Grafik 8).

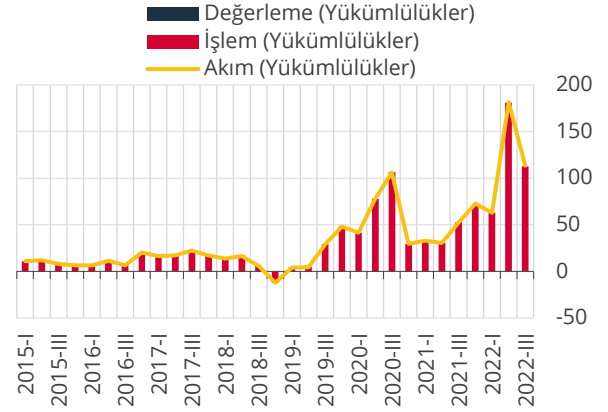
Grafik 7: Finansal Varlıklar, Akım (Milyar TL)



Kaynak: TCMB

Son Gözlem:2022-III

Grafik 8: Yükümlülükler, Akım (Milyar TL)

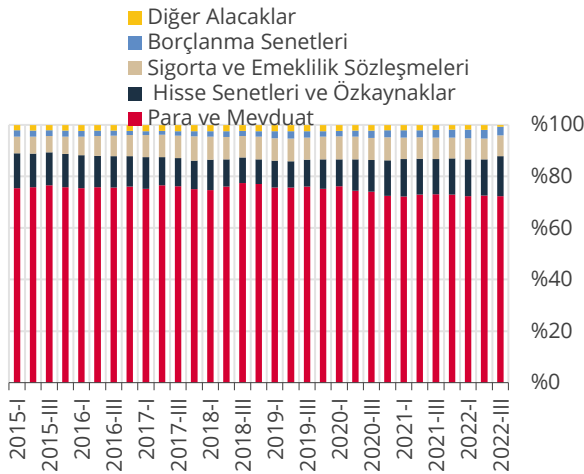


Kaynak: TCMB

Son Gözlem: 2022-III

2022 yılı üçüncü çeyrek itibarıyla, hanehalkının finansal araç dağılımında önemli bir değişiklik gözlenmemiştir. Finansal varlıklarında en temel araç %72 dolayındaki payı ile para ve mevduat olup, bunu hisse senetleri ve özkaynaklar izlemektedir (Grafik 9). Hanehalkı yükümlülükleri incelendiğinde; tamamına yakınının kredilerden oluştuğu görülmektedir (Grafik 10).

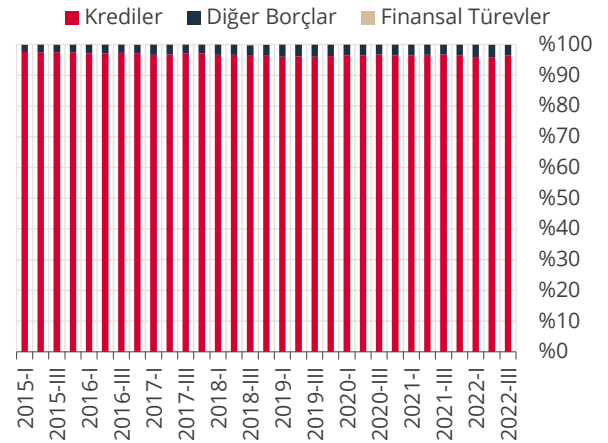
Grafik 9: Finansal Varlıkların Araç Dağılımı (%)



Kaynak: TCMB

Son Gözlem:2022-III

Grafik 10: Yükümlülüklerin Araç Dağılımı (%)

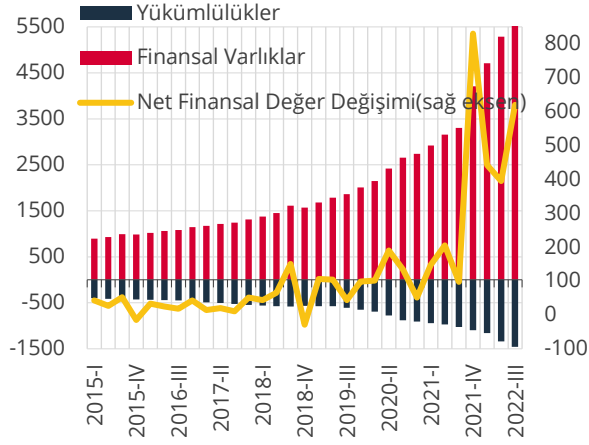


Kaynak: TCMB

Son Gözlem: 2022-III

Hanehalkı net finansal değeri 2022 yılı üçüncü çeyreğinde 620 milyar TL artış göstermiştir (Grafik 11). Hanehalkı borçluluğuna ilişkin göstergelere bakıldığında; hanehalkı borcunun GSYİH'ye oranı (%11), borcun toplam finansal varlıklara oranı (%23) ile borcun harcanabilir gelire oranı (%41) bir önceki döneme göre azalış göstermiştir (Grafik 12).

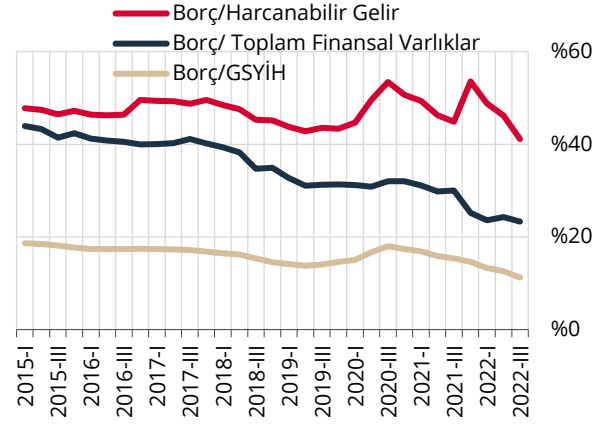
Grafik 11: Hanehalkı Net Finansal Değer Değişimi (Milyar TL)



Kaynak: TCMB

Son Gözlem: 2022-III

Grafik 12: Hanehalkı Borcu* (%)



Kaynak: TCMB, TÜİK.

Son Gözlem: 2022-III

* Hanehalkı borcu kredi kaleminden oluşmaktadır.