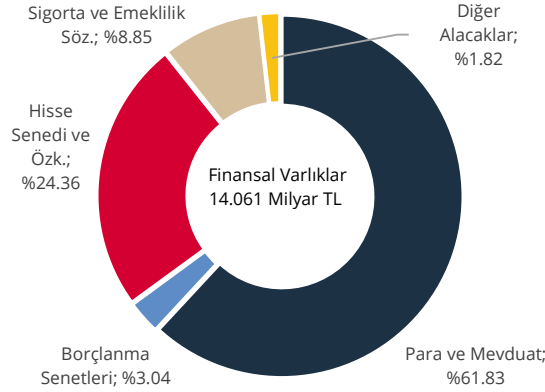


VI. Hanehalkı

Hanehalkı finansal varlıkları 2024 yılı birinci çeyreklik dönemde bir önceki döneme göre 1.874 milyar TL artış göstererek 14.061 milyar TL düzeyine yükselmiştir (Grafik 24). İki çeyrek arasındaki artışın 803 milyar TL'si işlem kaynaklı, 1.071 milyar TL'si ise varlıklardaki değerlemeden kaynaklıdır. Mevduatlarda kur kaynaklı 270 milyar TL pozitif değerlendirme ve 380 milyar TL tutarında işlem bulunmaktadır (Grafik 25).

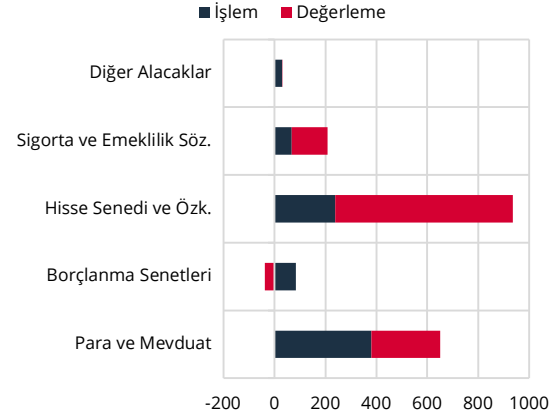
Grafik 24: Finansal Varlıkların Araç Dağılımı, Stok (%)



Kaynak: TCMB

Son Gözlem: 2024-I

Grafik 25: Finansal Varlıklar, Akım (Milyar TL)

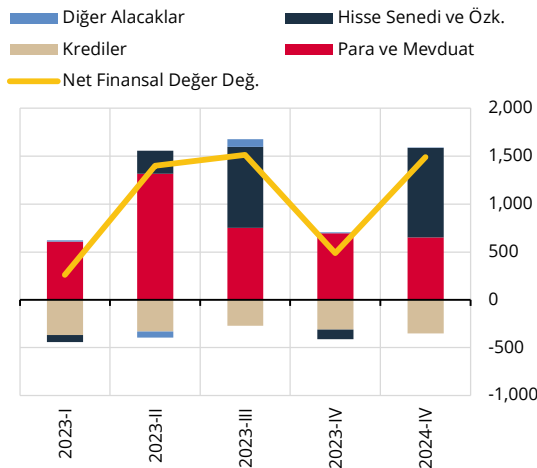


Kaynak: TCMB

Son Gözlem: 2024-I

Hanehalkı yükümlülükleri aynı dönemde bir önceki döneme göre 386 milyar TL artış göstermiş, bu artışın tamamına yakını işlem kaynaklı olarak gerçekleşmiştir. Sonuç olarak sektörün net finansal pozisyonu, 2024 yılı birinci çeyreğinde para ve mevduatlar ile hisse senedi ve özkaynaklardaki artış kaynaklı 1.489 milyar TL artış göstermiştir (Grafik 26). Hanehalkı borçluluğuna ilişkin göstergelere bakıldığında; hanehalkı borcunun GSYİH'ye oranı (%11) yatay seyrederken, borcun toplam finansal varlıklara oranı (%23) bir önceki döneme göre bir miktar azalmış, borcun harcanabilir gelire oranı ise %27 ile düşüş eğilimini sürdürmüştür (Grafik 27).

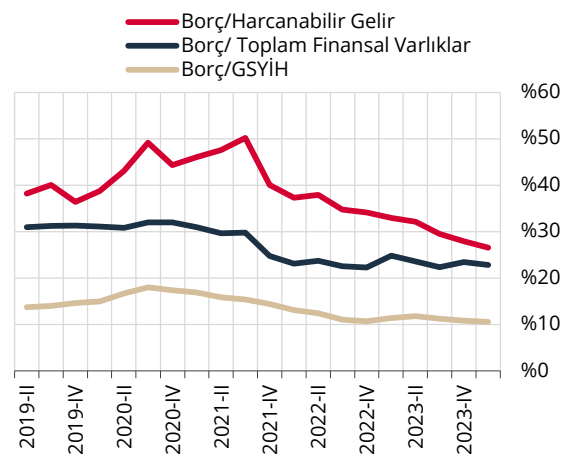
Grafik 26: Hanehalkı Net Finansal Pozisyon Değişimi (Milyar TL)



Kaynak: TCMB

Son Gözlem: 2024-I

Grafik 27: Hanehalkı Borcu (%)



Kaynak: TCMB

Son Gözlem: 2024-I