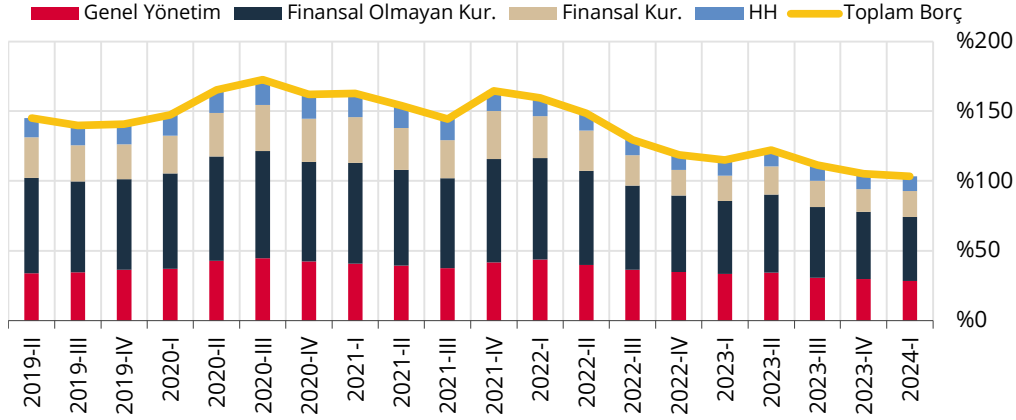


## VIII. Borçluluk Oranları ve Ülke Karşılaştırmaları

Yurt içinde yerleşik sektörlerin kullandıkları krediler ve ihraç ettikleri borçlanma senetlerinin toplamından oluşan finansal hesaplar tanımlı toplam borcun GSYİH'ye oranı, 2024 yılı birinci çeyreğinde %103 seviyesinde gerçekleşmiştir (Grafik 31).

**Grafik 31: Sektörlerin Toplam Borcu/GSYİH\* (%)**



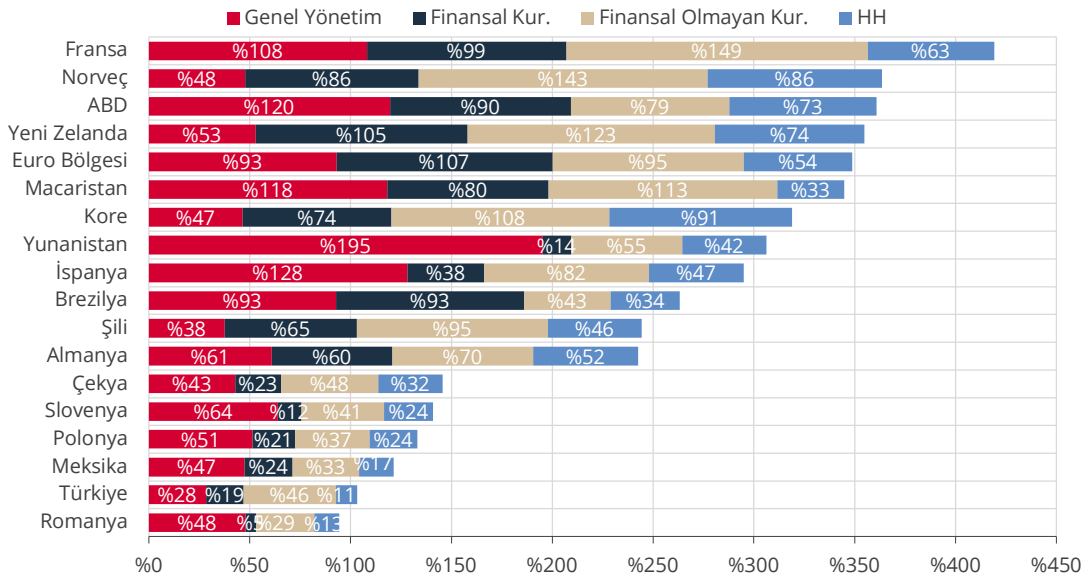
Kaynak: TCMB, TÜİK

Son Gözlem: 2024-I

(\*) Borçlar; krediler ve borçlanma senetlerinden oluşmaktadır.

Tüm sektörlerin borçluluk oranları diğer ülkeler ile karşılaştırıldığında; 2024 yılı birinci çeyreği itibarıyla Türkiye'de yerleşik sektörlerin toplam borcunun düşük seviyede gerçekleştiği görülmektedir (Grafik 32).

**Grafik 32: Borç/GSYİH Ülke Karşılaştırması, Sektörler İtibarıyla\* (%)**



Kaynak: TCMB, TÜİK, OECD

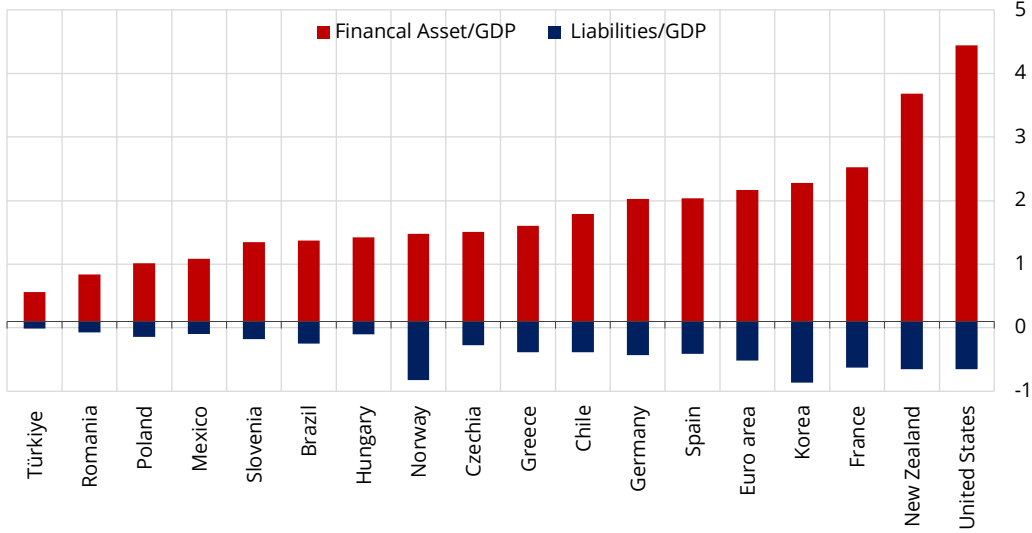
Son Gözlem: 2024-I

(\*) Borçlar; krediler ve borçlanma senetlerinden oluşmaktadır.

Dipnot: Diğer ülke verileri 2023 IV. Çeyrek itibarıdır.

Hanehalkı finansal varlıklarının GSYİH'ye oranı 2024 yılı ilk çeyreği itibarıyla yaklaşık %46 seviyesindedir. Eşdeğer gelişmekte olan ülkelerde söz konusu oran %74 (Romanya) ile %169 (Şili) arasında değişirken, örnekleme dahil edilen gelişmiş ülkelerde ise bu oranın daha da yükseldiği görülmektedir. Hanehalkı yükümlülüklerinin GSYİH'ye oranına bakıldığında ise; 2024 yılının birinci çeyreğinde Türkiye'nin %11 ile karşılaştırma yapılan ülkeler arasında borçluluk düzeyi en düşük ülke olduğu görülmektedir (Grafik 33).

**Grafik 33: Hanehalkı Ülke Karşılaştırması**



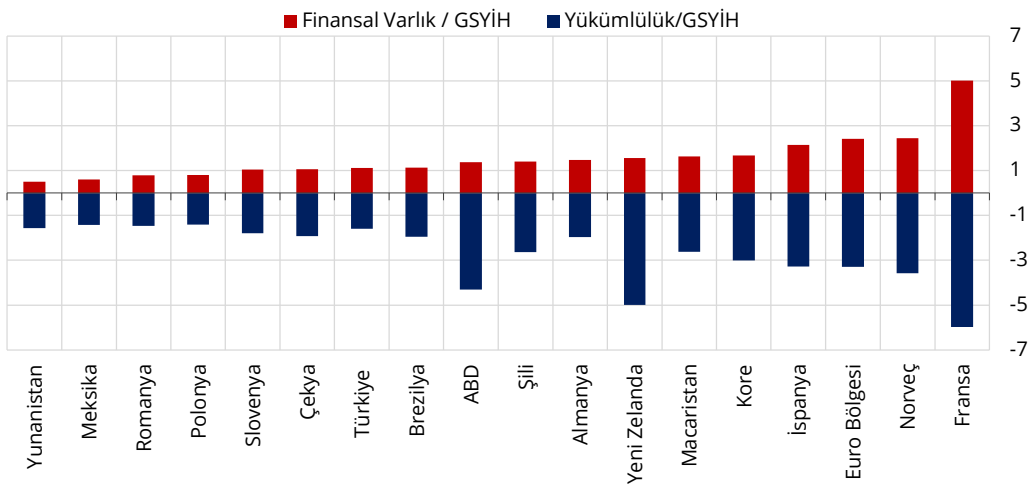
Kaynak: TCMB, TÜİK, OECD

Son Gözlem: 2024-I

Dipnot: Diğer ülke verileri 2023 IV. Çeyrek itibarıdır.

Finansal olmayan kuruluşların toplam finansal varlıklarının GSYİH'e oranı 2024 yılı ilk çeyreği itibarıyla %112 seviyesindedir. Örnekleme alınan gelişmekte olan ülkeler arasında bu oranın %50 (Yunanistan) ile %163 (Macaristan) arasında değiştiği görülmektedir. Yükümlülüklerin GSYİH'ye oranlarına bakıldığında ise; Türkiye'nin %158 borçluluk oranı ile düşük ülkeler arasında yer aldığı görülmektedir (Grafik 34).

**Grafik 34: Finansal Olmayan Kuruluşlar Ülke Karşılaştırması**



Kaynak: TCMB, TÜİK, OECD

Son Gözlem:2024-I

Dipnot: Diğer ülke verileri 2023 IV. Çeyrek itibarıdır.