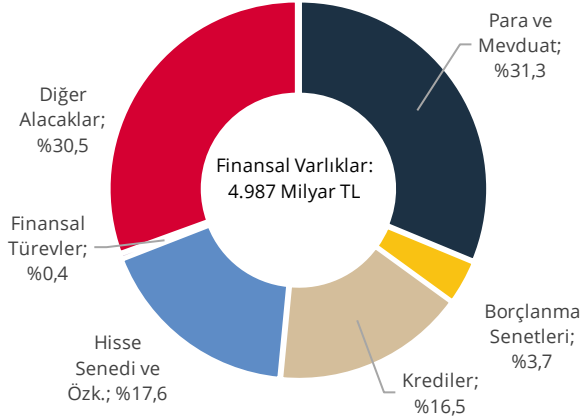


IV. Genel Yönetim

Genel yönetimin finansal varlıkları 2024 yılı ikinci çeyreklik döneminde bir önceki döneme göre 43 milyar TL artış göstererek 4.987 milyar TL düzeyinde gerçekleşmiştir (Grafik 14). Söz konusu artışın 4 milyar TL'si işlemden, 39 milyar TL'si ise değerlemeden kaynaklanmıştır (Grafik 15).

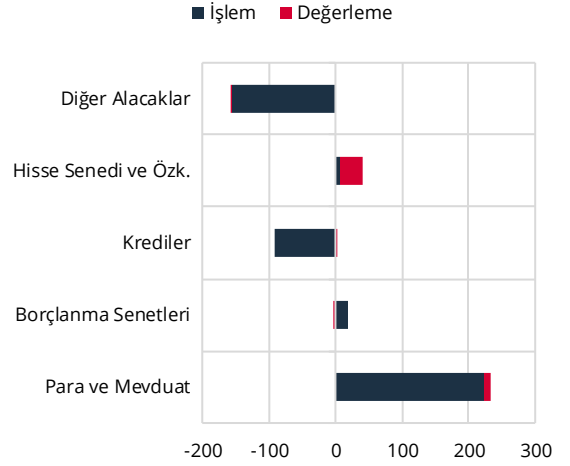
Grafik 14: Finansal Varlıkların Araç Dağılımı, Stok (%)



Kaynak: TCMB

Son Gözlem: 2024-II

Grafik 15: Finansal Varlıklar, Akım (Milyar TL)

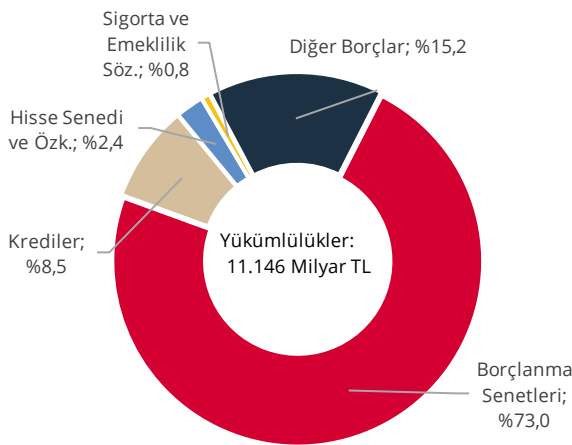


Kaynak: TCMB

Son Gözlem: 2024-II

Genel yönetimin yükümlülükleri ise aynı dönemde 443 milyar TL artış göstermiş olup, 11.146 milyar TL düzeyine yükselmiştir (Grafik 16). Bu artışın 44 milyar TL'si değerleme, 398 milyar TL'si ise işlem kaynaklıdır (Grafik 17).

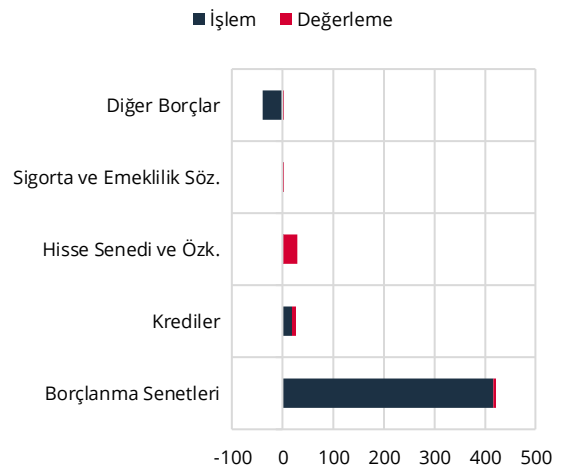
Grafik 16: Yükümlülüklerin Araç Dağılımı, Stok (%)



Kaynak: TCMB

Son Gözlem: 2024-II

Grafik 17: Yükümlülükler, Akım (Milyar TL)



Kaynak: TCMB

Son Gözlem: 2024-II